




Akkuwerkzeuge		
	Modulare Akku-Systeme	1106
	Akku-Schrauber	1110
	Akku-Nietgeräte	1116
	Akku-Bohrhämmer	1117
	Akku-Scheren	1118
	Akku-Sägen	1118
	Akku-Kantenfräsen	1119
	Akku-Oszillierer	1120
	Akku-Schleifer	1121
	Akku-Baustellenradios	1123
	Zubehör für Akku-Maschinen	1124
Bohrmaschinen		
	Bohrmaschinen	1129
	Winkelbohrmaschinen	1132
	Magnet-Kernbohrmaschinen	1132
	Schlagbohrmaschinen	1134

	Gewindebohr- und schneidmaschinen	1135
	Kombi-, Bohr- und Schlaghämmer	1135
	Kernbohrmaschinen Diamant	1138
Schleifmaschinen		
	Winkelschleifer	1140
	Trennschleifer	1143
	Geradschleifer	1144
	Bandschleifmaschinen	1146
	Exzentrerschleifer	1149
	Schwingschleifer	1154
	Polier- und Satiniermaschinen	1157
	Tellerschleifmaschinen	1159
	Wand- und Deckenschleifer	1159
	Bohrerschleifmaschinen	1160
Schrauber		
	Schrauber	1162

Sägen		
	Oszillierer	1163
	Handkreissägen	1163
	Kappsägen	1166
	Tischkreissägen	1170
	Stichsägen	1172
	Säbelsägen	1174
	Schwertsägen	1175
Fräsmaschinen		
	Dübelfräsen	1177
	Oberfräsen	1179
	Mauerschlitzfräsen	1180
	Kantenfräsen	1181
	Oberflächenfräsen	1183
	Schnitzfräsen	1186
Hobel und Kantenanleimer		
	Hobel und Kantenanleimer	1187

Scheren und Knabber		
	Blechscheren	1189
	Knabber	1190
	Strauch- und Heckenscheren	1191
Rührwerke		
	Rührwerke	1192
Sauger		
	Nass- und Trockensauger	1194
	Spezialsauger	1203
Rohrbearbeitungswerkzeuge		
	Rohrbearbeitungswerkzeuge	1204
Umwelt- und Klimageräte		
	Stromerzeuger	1207
	Klimageräte	1208
	Tauchpumpen	1209
Stationäre Maschinen		
	Bohrmaschinen	1212
	Biegemaschinen	1215
	Pressen	1216

	Sägen	1216
	Schleifmaschinen	1219
	Schwingungselemente	1220

Modulare Akku-Systeme

610201 Akku Basis Sortiment 12 V clic & go

109,00



Technik fürs Leben

Typ	clic & go
Einsatz	für Akku-Geräte solo clic & go 12 V (Art-Nr. 61021...)
Gewicht (kg)	1,077
Lieferumfang	2 Li-Ionen-Akku 12 V/3,0 Ah und Ladegerät (Ladezeit 77 min)




Akku-Geräte Solo 12 V clic & go



Technik fürs Leben

Typ	Ausführung	Gewicht (kg)	Lieferumfang	Bild	Art. Nr.	Preis pro Stück
Akku-Bohrschrauber GSR 12V-15	Leerlaufdrehzahl: 0-400/0-1300 U/min Drehmoment weich/hart: 15/30 Nm Schraubdurchmesser: 7 mm Bohrdurchmesser Holz/Stahl: 19/10 mm	3,007	ohne Akku, ohne Ladegerät mit L-Boxx		610214	100,00
Akku-Bohrschrauber GSR 12V-35 FC	Leerlaufdrehzahl: 0-460/0-1750 U/min Drehmoment weich/hart: 20/35 Nm Schraubdurchmesser: 8 mm Bohrdurchmesser Holz/Stahl: 32/10 mm Besonderheit: bürstenloser Motor	0,59	ohne Akku, ohne Ladegerät mit L-Boxx		6102142	149,00
Akku-Bohrschrauber GSR 12V-35	Leerlaufdrehzahl: 0-460/0-1750 U/min Drehmoment weich/hart: 20/35 Nm Schraubdurchmesser: 8 mm Bohrdurchmesser Holz/Stahl: 32/10 mm Besonderheit: bürstenloser Motor	1	ohne Akku, ohne Ladegerät mit L-Boxx		6102131	135,00
Akku-Drehschlagschrauber GDR 12V-105	Leerlaufdrehzahl: 0-2600 U/min Nennschlagzahl: 0-3100 U/min Drehmoment hart: 105 Nm	2,978	ohne Akku, ohne Ladegerät mit L-Boxx		610218	135,00
Akku-Geradschleifer GRO 12V-Li	Leerlaufdrehzahl: 5000-35000 U/min Spannutter: 3,2 mm	2,798	ohne Akku, ohne Ladegerät mit L-Boxx		6102114	135,00
Akku-Kreissäge GKS 12V-26	Leerlaufdrehzahl: 1400 U/min max. Schnitttiefe (90°/45°): 26,5/17 mm Sägeblattdurchmesser außen/innen: 85/15 mm	3,643	ohne Akku, ohne Ladegerät mit L-Boxx		6102111	135,00
Akku-Multicutter GOP 12V-28	Leerlaufschwingzahl: 5000-20000 U/min	3,106	ohne Akku, ohne Ladegerät mit L-Boxx		6102113	135,00
Akku-Säbelsäge GSA 12V-14	Leerlaufdrehzahl: 0-3000 U/min Hublänge: 14,5 mm	3,21	ohne Akku, ohne Ladegerät mit L-Boxx		6102110	135,00
Akku-Schlagbohrschrauber GSB 12V-15	Leerlaufdrehzahl: 0-380/0-1300 U/min Drehmomentstufen: 20 Schraubdurchmesser: 7 mm Bohrdurchmesser Holz/Stahl/Mauer: 19/10/10 mm	3,148	ohne Akku, ohne Ladegerät mit L-Boxx		610217	100,00
Akku-Staubsauger GAS 12V-Li	max. Unterdruck: 45 mbar max. Volumenstrom: 15 l/sec. Behältervolumen: 350 ml	2,88	ohne Akku, ohne Ladegerät mit L-Boxx		6102115	112,00
Akku-Stichsäge GST 12V-70	Hubzahl im Leerlauf: 1500-2800 U/min Hubhöhe: 18 mm Schnitttiefe Holz/Stahl/Metall: 70/3/3 mm	3,6	ohne Akku, ohne Ladegerät mit L-Boxx		6102112	135,00
Akku-Universalschere GUS 12V-300	Leerlaufdrehzahl: 700 U/min max. Schnitttiefe: 11 mm Schneidleistung (4 mm PVC): 300 m	3,255	ohne Akku, ohne Ladegerät mit L-Boxx		610219	135,00
Akku-Winkelbohrmaschine GWB 12V-10	Leerlaufdrehzahl: 0-1300 U/min Drehmoment: 11 Nm Schraubdurchmesser: 6 mm Bohrdurchmesser Holz/Stahl: 35/10 mm	3,219	ohne Akku, ohne Ladegerät mit L-Boxx		610216	135,00

Typ	Ausführung	Ge- wicht (kg)	Lieferumfang	Bild	Art. Nr.	Preis pro Stück
Akku-Winkelschleifer GWS 12V-76	Leerlaufdrehzahl: 19500 U/min Scheibendurchmesser: 76 mm Spindelgewinde: M5 Bohrungsdurchmesser: 10 mm Besonderheit: bürstenloser Motor	2,828	ohne Akku, ohne Ladegerät, 1 x Trennscheibe Carbide Multi Wheel, 2 x Trennscheibe Expert for Inox, mit L-Boxx		6102116	135,00

Akku Basis Sortiment 18 V clic & go



Technik fürs Leben
Typ clic & go
Einsatz für Akku-Geräte solo clic & go 18 V (Art-Nr. 610636...)
Betriebsspannung (V) 18
Lieferumfang 2 Li-Ionen-Akku 18 V, Bluetooth®-Modul (nur bei 8 Ah) und Ladegerät













Ladungskapazität (Ah)	Art. Nr.	Preis pro Sortiment
4	6106344	205,00
5,5	6106345,5	299,00

Ladungskapazität (Ah)	Art. Nr.	Preis pro Sortiment
8	6106348	382,00

Akku-Gerät Solo 18 V clic & go



Typ	Ausführung	Ge- wicht (kg)	Lieferumfang	Bild	Art. Nr.	Preis pro Stück
Akku-Bohrhammer GBH 18 V-26 F	Leerlaufdrehzahl: 0-980 U/min Schlagzahl: 0-4350 U/min Schlagenergie: 2,6 J Bohrdurchmesser Beton/Holz/Stahl: 26/30/13 mm Aufnahmegröße: SDS-Plus	3,5	ohne Akku, ohne Ladegerät, mit Zusatzhandgriff, Tiefenanschlag 210 mm, Maschinentuch, Wechselfutter, Schnellwechselfutter und L-Boxx		61063661	324,00
Akku-Bohrschrauber GSR 18 V-110 C	Leerlaufdrehzahl: 0-480/0-2100 U/min Drehmoment weich/hart: 28/55 Nm max. Schraubendurchmesser 12 mm max. Bohrdurchmesser Holz/Stahl: 82/13 mm Besonderheiten: bürstenloser Motor	2	ohne Akku, ohne Ladegerät, mit Zusatzhandgriff und L-Boxx		61063620	219,00
Akku-Bohrschrauber GSR 18 V-55	Leerlaufdrehzahl: 0-460/0-1800 U/min Drehmoment weich/hart: 28/55 Nm max. Schraubendurchmesser 10 mm max. Bohrdurchmesser Holz/Stahl: 35/13 mm Besonderheiten: bürstenloser Motor	1	ohne Akku, ohne Ladegerät, mit L-Boxx		6106360	161,00
Akku-Bohrschrauber GSR 18 V-60 FC	Leerlaufdrehzahl: 0-600/0-1900 U/min max. Drehmomentstufen: 20 + 1 Schraubdurchmesser: 10 mm Bohrdurchmesser Holz/Stahl: 38/13 mm Aufnahme: 1/4" Innensechskant Besonderheit: bürstenloser Motor	1,7	ohne Akku, ohne Ladegerät, mit Bohrfutteraufsatz und L-Boxx		6106363	229,00
Akku-Drehschlagschrauber GDS 18 V-1050 H	Leerlaufdrehzahl: 0-800/0-1200/0-1750 U/min Schlagzahl: 0-1600/0-2400/0-2600 U/Min Drehmoment: 1050 Nm Schraubdurchmesser: M10-M24 Aufnahme: 3/4"-Außenvierkant, Aufnahmebohrung Besonderheit: bürstenloser Motor	2,9	ohne Akku, ohne Ladegerät, mit L-Boxx		61063643	285,00
Akku-Drehschlagschrauber GDS 18 V-300	Leerlaufdrehzahl: 0-2400 U/min Schlagzahl: 0-3400 U/Min Drehmoment: 300 Nm Schraubdurchmesser: M10-M18 Aufnahme: 1/2"-Außenvierkant Besonderheit: bürstenloser Motor	1,9	ohne Akku, ohne Ladegerät, mit L-Boxx		61063641	229,00
Akku-Drehschlagschrauber GDS 18 V-LI HT	Leerlaufdrehzahl: 0-1900 U/min Schlagzahl: 0-2100 U/Min Drehmoment: 650 Nm Schraubdurchmesser: M12-M20 Aufnahme: 1/2"-Außenvierkant	3	ohne Akku, ohne Ladegerät, mit L-Boxx		61063642	390,00
Akku-Drehschlagschrauber GDX 18 V-200 C	Leerlaufdrehzahl: 0-3400 U/min Schlagzahl: 1. Gang 0-2300 U/Min, 2. Gang 0-3400 U/min, 3. Gang 0-4000 U/min Drehmoment: 200 Nm Schraubdurchmesser: M6-M16 Aufnahme: 1/4"-Innensechskant, 1/2"-Außenvierkant Besonderheit: bürstenloser Motor, universell durch "Kombi"-Spindelaufnahme	3,539	ohne Akku, ohne Ladegerät, mit L-Boxx		6106364	229,00
Akku-Geradschleifer GGS 18 V-LI	Leerlaufdrehzahl: 22000 U/min Spannweite: bis Ø 8 mm	3,639	ohne Akku, ohne Ladegerät, mit 2 Stück Einmaulschlüssel 19 mm und L-Boxx		6106369	229,00
Akku-Kartuschenpistole GCG 18 V-600	Auspressdruck: 3500 N Einsatz: für Kartuschen bis 400 ml und Folienbeutel bis 600 ml	2,2	ohne Akku, ohne Ladegerät		61063616	335,00

Typ	Ausführung	Ge- wicht (kg)	Lieferumfang	Bild	Art. Nr.	Preis pro Stück
Akku-Kreissäge GKS 18V-57 G	Leerlaufdrehzahl: 3400 U/min max. Schnitttiefe (90°/45°): 57/42 mm Sägeblattdurchmesser außen/innen: 165/20 mm	6,223	ohne Akku, ohne Ladegerät, mit 1 Stück Kreissägeblatt für Holz (165 mm x 1,7 mm/1,2 mm x 20 mm), Absaugadapter, Innensechskantschlüssel, Parallelschlag und L-Boxx		61063612	229,00
Akku-Multicutter GOP 18V-28	Leerlaufschwingzahl: 8000-20000 U/min Oszillationswinkel links und rechts: 1,4° Besonderheit: bürstenloser Motor	3,656	ohne Akku, ohne Ladegerät, mit 1 Stück StarlockPlus BIM Tauchsägeblatt für Holz und Metall (PAIZ 32 APB) und L-Boxx		61063613	229,00
Akku-Nass-/Trockensauger GAS 18V-10 L	max. Unterdruck: 90 mbar max. Volumenstrom: 24 l/sec Behältervolumen: 6 l Staubklasse: L Filter: HEPA-Filter	4,608	ohne Akku, ohne Ladegerät, mit Saugschlauch, Bogenrohr, 3 Stück Verlängerungsrohre, Fugendüse, Bodendüse und HEPA-Filter		61063615	145,00
Akku-Nass-/Trockensauger GAS 18 V-10 L	max. Unterdruck: 90 mbar max. Volumenstrom: 24 l/sec Behältervolumen: 6 l Staubklasse: L Filter: HEPA-Filter	4,7	ohne Akku, ohne Ladegerät, mit Saugschlauch, Krümmerrohr, 3 Stück Verlängerungsrohre, Fugendüse, Bodendüse, Flachfaltenfilter, Elektrowerkzeugadapter, Schultergurt und Rollen-Set 4-tlg.		610636151	153,00
Akku-Säbelsäge GSA 18 V-LI	Hubzahl im Leerlauf: 2400/27000 U/min Hublänge: 28 mm	5,966	ohne Akku, ohne Ladegerät, mit 2 Stück Sägeblätter (S 2345 X für Holz und S 123 XF für Metall) und L-Boxx		61063611	229,00
Akku-Schlagbohrschrauber GSB 18 V-110 C	Leerlaufdrehzahl: 0-480/0-2100 U/min Drehmoment weich/hart/max.: 47/28/110 Nm Drehmomentstufen: 25 + 1 max. Schraubendurchmesser 12 mm max. Bohrdurchmesser Holz/Stahl/Mauer: 82/13/16 mm Besonderheiten: bürstenloser Motor	2	ohne Akku, ohne Ladegerät, mit Zusatzhandgriff und L-Boxx		61063621	219,00
Akku-Stichsäge GST 18 V-LI S	Hubzahl im Leerlauf: 550-2700 U/min Hubhöhe: 23 mm Schnitttiefe Holz/Aluminium/Metall: 120/20/8 mm	4,141	ohne Akku, ohne Ladegerät, mit Spannreißschutz, 3 Stück Stichsägeblätter für Holz (T 308 B, T 144 DP und T 244 D) und L-Boxx		61063610	229,00
Akku-Tauchsäge GKT 18 V-52 GC	Leerlaufdrehzahl: 2800-5500 U/min max. Schnitttiefe (90°/45°): 52/32 mm Sägeblattdurchmesser außen/innen: 140/20 mm Besonderheit: entspricht der Leistungsaufnahme mit Li-Ionen-Pro-Core-Akku 8,0 Ah von 1620 W	4,1	ohne Akku, ohne Ladegerät, mit 1 Stück Kreissägeblatt für Holz (140 mm x 1,8 mm/1,3 mm x 20 mm), Staubbeutel, Innensechskantschlüssel und L-Boxx		610636121	443,00
Akku-Winkelschleifer GWS 18 V-10 PSC	Leerlaufdrehzahl: 4500-9000 U/min Scheibendurchmesser: 125 mm Spindelgewinde: M14 Bohrungsdurchmesser: 22,23 mm Besonderheit: bürstenloser Motor, Paddelschalter und Bluetooth®-Modul GCY 30-4	4,549	ohne Akku, ohne Ladegerät, mit Zusatzhandgriff, Aufnahme-flansch, Spannmutter, Schutzhaube, Zweilochschlüssel und L-Boxx		61063681	309,00
Akku-Winkelschleifer GWS 18 V-10 SC	Leerlaufdrehzahl: 4500-9000 U/min Scheibendurchmesser: 125 mm Spindelgewinde: M14 Bohrungsdurchmesser: 22,23 mm Besonderheit: bürstenloser Motor und Bluetooth®-Modul GCY 30-4	4,608	ohne Akku, ohne Ladegerät, mit Aufnahme-flansch, Spannmutter, Schutzhaube, Zweilochschlüssel, Zusatzhandgriff und L-Boxx		6106367	309,00
Akku-Winkelschleifer GWS 18 V-15 C	Leerlaufdrehzahl: 11000 U/min Scheibendurchmesser: 125 mm Spindelgewinde: M14 Bohrungsdurchmesser: 22,23 mm Besonderheit: entspricht der Leistungsaufnahme mit Li-Ionen-Pro-Core-Akku 8,0 Ah von 1500 W	3,2	ohne Akku, ohne Ladegerät, mit Zusatzhandgriff, Aufnahme-flansch, Schnellspannmutter, Schutzhaube und L-Boxx		61063682	295,00
Akku-Winkelschleifer GWS 18 V-15 SC	Leerlaufdrehzahl: 3400-11000 U/min Scheibendurchmesser: 125 mm Spindelgewinde: M14 Bohrungsdurchmesser: 22,23 mm Besonderheit: entspricht der Leistungsaufnahme mit Li-Ionen-Pro-Core-Akku 8,0 Ah von 1500 W	2,3	ohne Akku, ohne Ladegerät, mit Zusatzhandgriff, Aufnahme-flansch, Schnellspannmutter, Schutzhaube, Bluetooth®-Modul und L-Boxx		61063683	324,00
Akku-Winkelschleifer GWS 18 V-LI	Leerlaufdrehzahl: 10000 U/min Scheibendurchmesser: 125 mm Spindelgewinde: M14 Bohrungsdurchmesser: 22,23 mm	4,109	ohne Akku, ohne Ladegerät, mit Zusatzhandgriff, Aufnahme-flansch, Spannmutter, Schutzhaube, Zweilochschlüssel und L-Boxx		6106368	179,00
Akku-Winkelschleifer GWX 18 V-10 SC	Leerlaufdrehzahl: 4500-9000 U/min Scheibendurchmesser: 125 mm Aufnahme: X-Lock Besonderheit: entspricht der Leistungsaufnahme mit Li-Ionen-Pro-Core-Akku 8,0 Ah von 1000 W	2	ohne Akku, ohne Ladegerät, mit Zusatzhandgriff, Schutzhaube, Bluetooth®-Modul und L-Boxx		61063684	329,00

Akku Basis Sortiment 18 V PICK + MIX

metabo

Typ

Einsatz für Akku-Geräte solo PICK + MIX 18 V (Art-Nr. 610643...)

Ladungskapazität (Ah)	Gewicht (kg)	Lieferumfang	Art. Nr.	Preis pro Sortiment
4	3,916	2 Li-HD-Akku 4,0 Ah, Ladegerät ASC Ultra und MetaLoc-Koffer	6106414HD	225,00
	4,315	3 Li-Ionen-Akku 4,0 Ah, Ladegerät und MetaLoc-Koffer	6106414	265,00
5,5	5,303	3 Li-HD-Akku 5,5 Ah, Ladegerät ASC Ultra und MetaLoc-Koffer	6106415,5HD	439,00
8	4,979	2 Li-HD-Akku 8 Ah, Ladegerät ASC Ultra und MetaLoc-Koffer	6106418HD	319,00



Akku-Gerät Solo 18 V PICK + MIX

metabo



Einsatz

Typ	Ausführung	Gewicht (kg)	Lieferumfang	Bild	Art. Nr.	Preis pro Stück
Akku-Bandfeile BF 18 LTX 90	Bandgeschwindigkeit Leerlauf: 8 m/s Schleifbandbreite: 6-19 mm Schleifbandlänge: 457 mm Nutzlänge Schleifbandarm: 90 mm	2,6	Zusatzhandgriff, Staubfilter, Schleifbandarm für Bandbreite 6 und 13 mm, Sechskantschlüssel, ohne Akku und ohne Ladegerät		61064313	379,00
Akku-Baustrahler BSA 14,4-18 LED	max. Lichtstrom: 2600 lm	2,5	ohne Akku und ohne Ladegerät		61064322	165,00
Akku-Bohrschrauber BS 18 LT Quick	Leerlaufdrehzahl: 0-450/0-1600 U/min Drehmoment weich/hart: 34/60 Nm Bohrdurchmesser Holz/Stahl: 38/13 mm	1,9	Schnellwechselbohrfutter, 1/4" Bitaufnahme, Gürtelhaken und Bitdepot, ohne Akku, ohne Ladegerät, mit MetaLoc-Koffer und Koffereinlage		6106431	199,00
Akku-Bohrschrauber BS 18 LTX BL Q I	Leerlaufdrehzahl: 0-500/0-1850 U/min Drehmoment weich/hart: 60/120 Nm Bohrdurchmesser Holz/Stahl: 65/13 mm Besonderheit: bürstenloser Motor	2	Schnellwechselbohrfutter, 1/4" Bitaufnahme, Zusatzhandgriff, Gürtelhaken und Bitdepot, ohne Akku, ohne Ladegerät, mit MetaLoc-Koffer und Koffereinlage		6106432	255,00
Akku-Geradschleifer GA 18 LTX	Leerlaufdrehzahl: 25000 U/min Spannhalsdurchmesser: 43 mm Spannböhrung der Spannzange: 6 mm	2,1	Spannzange 6 mm, Gummischutzkappe, Staubfilter, Maulschlüssel, ohne Akku, ohne Ladegerät, mit MetaLoc-Koffer und Koffereinlage		61064312	289,00
Akku-Hammer KHA 18 LTX	Leerlaufdrehzahl: 0-1100 U/min Einzelschlagenergie (EPTA): 2,2 J Schlagzahl: 4000 U/min Bohrdurchmesser Holz/Stahl/Mauerwerk mit Bohrkronen/Beton mit Hammerbohrer: 25/13/68/24 mm Aufnahme: SDS-plus	2,9	Hammerfutter für Werkzeuge mit SDS-plus-Einsteckende, Zusatzhandgriff, Bohrtiefenanschlag, Tragegurt, ohne Akku, ohne Ladegerät, mit MetaLoc-Koffer und Koffereinlage		6106437	249,00
Akku-Handkreissäge KSA 18 LTX 57	Leerlaufdrehzahl: 4600 U/min Schwenkbereich: 0 bis +50° max. Schnitttiefe 90°/45°: 57/43 mm Sägeblattdurchmesser außen/innen: 165/20 mm	3,4	Hartmetall-Kreissägeblatt 18 Zähne, Parallelanschlag, Sechskantschlüssel, ohne Akku, ohne Ladegerät, mit MetaLoc-Koffer und Koffereinlage		61064317	245,00
Akku-Heckenschere AHS 18-55 V	Schnittzahl im Leerlauf: 2700 U/min Schnittstärke: 18 mm Schnittlänge: 53 cm	3,9	Aufbewahrungsschuber, ohne Akku und ohne Ladegerät		61064320	209,00
Akku-Kartuschenpistole KPA 18 LTX 400	Vorschubgeschwindigkeit im Leerlauf: 1-10 mm/s Auspresdruck: 7259 N Aufnahmegröße: 400 ml geeignet für: Kartuschen/Folienbeutel	2,8	400 ml-Rohr, Auspressteller für Folienbeutel, Auspressteller für Kartuschen, Kartuschenträger, ohne Akku und ohne Ladegerät		61064321	(309,00)
Akku-Kombihammer KHA 18 LTX BL Quick Set ISA	Leerlaufdrehzahl: 0-1200 U/min Einzelschlagenergie (EPTA): 2,2 J Schlagzahl: 4500 U/min Bohrdurchmesser Holz/Stahl/Mauerwerk mit Bohrkronen/Beton mit Hammerbohrer: 25/13/68/24 mm Aufnahme: SDS-Plus Besonderheit: bürstenloser Motor, ideal da nahezu staubfreies Arbeiten möglich	4,5	integrierte Staubabsaugung, Austausch-Absaugkopf, Hammerfutter für Werkzeuge mit SDS-plus-Einsteckende, Schnellspannbohrfutter für Werkzeuge mit zylindrischem Schaft, Zusatzhandgriff, Bohrtiefenanschlag, ohne Akku, ohne Ladegerät, mit MetaLoc-Koffer und Koffereinlage		61064371	401,00

Typ	Ausführung	Ge- wicht (kg)	Lieferumfang	Bild	Art. Nr.	Preis pro Stück
Akku-Multitool MT 18 LTX	Schwingzahl im Leerlauf: 7000-18000 U/min Oszillationswinkel links/rechts: 1,6° Schleifplat- te, Maß Eck zu Eck: 93 mm	1,8	Tauchsägeblatt 32 mm HCS (Holz), Drei- eckschleifplatte 93 mm mit Kletthaftung, 5 Stück Haftscheifblätter 93 mm/K 80, 5 Stück Haftscheifblätter 93 mm/K 120, Absaugadapter, Multiadapter, ohne Akku, ohne Ladegerät, mit MetaLoc-Koffer		61064319	199,00
Akku-Säbelsä- ge ASE 18 LTX	Hubzahl im Leerlauf: 0-2700 U/min Sägeblat- thub: 30 mm	3,6	Sechskantschlüssel, ohne Akku und oh- ne Ladegerät		61064316	205,00
Akku-Säbelsä- ge SSE 18 LTX Compact	Hubzahl im Leerlauf: 0-3100 U/min Sägeblat- thub: 13 mm	1,7	ohne Akku, ohne Ladegerät, mit MetaL- oc-Koffer und Koffereinlage		61064315	175,00
Akku-Sauger AS 18 L PC	Behältervolumen: 7,5 l Luftleistung max.: 2100 l/min Unterdruck: 120 hPa (mbar)	7,4	Saugschlauch (Ø 27 mm, Länge 3 m), Vliesfilterbeutel, Saugdüse 120 mm breit, Fugendüse, Tragegurt, ohne Akku, ohne Ladegerät		61064323	199,00
Akku-Schlag- bohrmaschine SB 18 LT	Leerlaufdrehzahl: 0-450/0-1600 U/min Dreh- moment weich/hart: 34/60 Nm Schlagzahl: 27200 U/min Bohrdurchmesser Holz/Stahl/ Mauer/Beton: 38/13/13/13 mm	1,9	Schnellspannbohrfutter, Gürtelhaken und Bitdepot, ohne Akku, ohne Ladegerät, mit MetaLoc-Koffer und Koffereinlage		6106433	165,00
Akku-Schlag- bohrmaschine SB 18 LTX-3 BL Q I	Leerlaufdrehzahl: 0-500/0-2050/0-3800 U/min Drehmoment weich/hart: 60/120 Nm Schlag- zahl: 32300 U/min Bohrdurchmesser Holz/ Stahl/Mauer/Beton: 65/13/16/16 mm Beson- derheit: bürstenloser Motor, Dreiganggetriebe	2,3	Schnellwechselbohrfutter, 1/4" Bitauf- nahme, Zusatzhandgriff, Gürtelhaken und Bitdepot, ohne Akku, ohne Ladege- rät, mit MetaLoc-Koffer und Koffereinla- ge		6106434	305,00
Akku-Schlag- schrauber SSD 18 LTX 200 BL	Leerlaufdrehzahl: 0-2900 U/min Drehmoment: 200 Nm Schlagzahl: 4000 U/min Aufnahme: 1/4"-Innensechskant Besonderheit: bürstenlo- ser Motor	1,3	Gürtelhaken, ohne Akku, ohne Ladege- rät, mit MetaLoc-Koffer und Koffereinla- ge		61064381	(225,00)
Akku-Schlag- schrauber SSW 18 LTX 400 BL	Leerlaufdrehzahl: 0-2150 U/min Drehmoment: 400 Nm Schlagzahl: 4250 U/min Aufnahme: 1/2"-Außenvierkant Besonderheit: bürstenlo- ser Motor	2,5	Gürtelhaken, ohne Akku, ohne Ladege- rät, mit MetaLoc-Koffer und Koffereinla- ge		6106439	285,00
Akku-Stichsäge STA 18 LTX 140	Hubzahl im Leerlauf: 1000-3000 U/min Schwenkbereich: -45 bis +45° Pendelhubstu- fen: 4 Schnitttiefe Holz/NE-Metall/Stahlblech: 140/35/10 mm	2,9	Kunststoff-Schutzplatte, Spanreißschutz- Plättchen, ohne Akku, ohne Ladegerät, mit MetaLoc-Koffer		61064314	255,00
Akku-Trocken- bauschrauber SE 18 LTX 4000	Leerlaufdrehzahl: 0-4000 U/min Drehmoment weich: 7 Nm Aufnahmegröße: 1/4"-Innen- sechskant	1,3	Tiefenanschlag, magnetischer Bithalter 1/4", PHILIPS®-Schrauberbit PH2/25 mm, Gürtelhaken, ohne Akku, ohne La- degerät, mit MetaLoc-Koffer und Koffer- einlage		6106436	205,00
Akku-Winkel- schleifer W 18 LTX 125 Quick	Leerlaufdrehzahl: 8000 U/min Schleifschei- bendurchmesser: 125 mm Spindelgewinde: M14	2,4	Schutzhaube, Stützflansch, Schnells- pannmutter, Zusatzhandgriff, Staubfilter, ohne Akku, ohne Ladegerät, mit MetaL- oc-Koffer und Koffereinlage		61064310	205,00
Akku-Winkel- schleifer WB 18 LTX BL 125 Quick	Leerlaufdrehzahl: 9000 U/min Schleifschei- bendurchmesser: 125 mm Spindelgewinde: M14 Besonderheit: bürstenloser Motor	2,6	Schutzhaube, Stützflansch, Schnells- pannmutter, Zusatzhandgriff, Staubfilter, ohne Akku, ohne Ladegerät, mit MetaL- oc-Koffer und Koffereinlage		61064311	289,00

Akku-Bohrschrauber**61000****Akku-Schrauber 3,6 V GO****76,00****BOSCH**

Technik fürs Leben



Motorbremse, 5 Drehmomentstufen, max. Schraubdurchmesser 5 mm, Rechts-/Linkslauf

Einsatz ideal im Elektro- und Schaltschrankbau sowie im Servicebereich**Betriebsspannung (V)** 3,6**Leerlaufdrehzahl (U/****min)**

360



Ladungskapazität (Ah)	Aufnahme	Drehmoment (Nm)	Gewicht (kg)	Lieferumfang
1,5	1/4" Innensechskant	2,5/5	0,31	Bit-Satz 25-tlg., Bit Phillips® 1/4" PH2, USB-Aufsatz, USB-Kabel und L-Boxx

610011 Akku-Knickschrauber 3,6 V EY 7410

195,00



einfache Umstellung von Stab- auf Pistolenform, Zweiganggetriebe, Getriebeblockierung für manuelles Schrauben, 21 Drehmomentstufen, Rechts-/Linkslauf, LED-Arbeitsleuchte

Einsatz	ideal im Elektro- und Schaltschrankbau sowie im Servicebereich
Betriebsspannung (V)	3,6
Ladezeit (min)	30



Typ	Ladungskapazität (Ah)	Aufnahme	Drehmoment (Nm)	Gewicht (kg)	Lieferumfang
EY 7410 LA2S	1,5	1/4" Innensechskant	1,5/4,4	0,5	2 Li-Ionen-Akku, Ladegerät und Koffer

Akku-Bohrschrauber 10,8 V TXS/CXS



überzeugend ergonomisch, leicht und handlich, mit FastFix- und Centrotec-Schnittstelle, verstellbarer Gürtelclip, LED-Arbeitsleuchte

Betriebsspannung (V)	10,8
Ladezeit (min)	45
Leerlaufdrehzahl (U/min)	1. Gang: 0-430, 2. Gang: 0-1300
Spannweite (mm)	1-10



CXS Li 2,6

TXS Li 2,6

Typ	Ladungskapazität (Ah)	Drehmoment (Nm)	Bohrdurchmesser (mm)	Gewicht (kg)	Lieferumfang	Art. Nr.	Preis pro Stück
CXS Li 2,6-Plus	2,6	10/16	12/8	3,4	2 Stück Li-Ionen-Akku, Ladegerät, Schnellspannfutter, Bit PZ2, Bithalter und Systainer®	6105203	235,00
CXS Li 2,6-Set				3,8	2 Stück Li-Ionen-Akku, Ladegerät, Winkelvorsatz, Schnellspannfutter, Bit PZ2, Bithalter und Systainer®	6105204	295,00
TXS Li 2,6-Plus				3,549	2 Li-Ionen-Akku, Ladegerät, Schnellspannfutter, Bit PZ2, Bithalter und Systainer®	6105201	235,00
TXS Li 2,6-Set				3,8	2 Stück Li-Ionen-Akku, Ladegerät, Winkelvorsatz, Schnellspannfutter, Bit PZ2, Bithalter und Systainer®	6105202	295,00

610540 Akku-Bohrschrauber 12 V ASCM 12 QC

169,00



bürstenloser FEIN PowerDrive Motor mit 30 % höherem Wirkungsgrad und langer Lebensdauer, Viergang-Vollmetall-Getriebe, QuickIN-Schnittstelle, 20 + 1 Drehmomentstufen, optimale Drehzahlen für selbstbohrende Schrauben, gut dosierbare Drehzahlen für Arbeiten mit Stufenbohrer, Bohrfutter mit Spindellock und Spannkraftsicherung, FEIN-SafetyCell-Technologie schützt den Akku und die Maschine vor Überlastung, Überhitzung und Tiefenentladung, Akku-Ladezustand ist direkt am Akku ablesbar

Betriebsspannung (V)	12
Leerlaufdrehzahl (U/min)	1. Gang: 400, 2. Gang: 700, 3. Gang: 1400, 4. Gang: 2500
Spannweite (mm)	1,5-13



Typ	Drehmoment (Nm)	Bohrdurchmesser (mm)	Gewicht (kg)	Lieferumfang
ASCM 12 Q	20/40	40/13	1,1	ohne Akku, ohne Ladegerät, mit Gürtel-Clip, Bitgarage und Koffer

610561 Akku-Bohrschrauber 12 V GSR 12V-35 FC

299,00



bürstenloser Motor, präzises Arbeiten auch an schwer zugänglichen Stellen dank kompakter Größe, flexibles Arbeiten dank des einzigen Wechselsystems mit vier verschiedenen Aufsätzen, Aufsatz verbleibt zum Einstellen der 16 verschiedenen Positionen am Gerät

Betriebsspannung (V)	12
Leerlaufdrehzahl (U/min)	1. Gang: 0-460, 2. Gang: 0-1750
Spannweite (mm)	1-10



Ladungskapazität (Ah)	Aufnahme	Drehmoment (Nm)	Bohrdurchmesser (mm)	Gewicht (kg)	Lieferumfang
3	1/4" Innensechskant	20/35	32/10	1,9	2 Li-Ionen-Akku, Ladegerät, Bithalteraufsatz, Bohrfutteraufsatz, Exzenteraufsatz, Winkelauflaufsatz und L-Boxx

Akku-Bohrschrauber 14,4 V EY 7441

Panasonic
ideas for life



Zweigangetriebe, Motorbremse, 18 + 1 Drehmomentstufen, Rechts-/Linkslauf, LED-Arbeitsleuchte

Betriebsspannung (V)	14,4
Leerlaufdrehzahl (U/min)	1. Gang: 70-400, 2. Gang: 200-1400
Spannweite (mm)	1,5-13



Typ	Ladungskapazität (Ah)	Drehmoment (Nm)	Bohrdurchmesser (mm)	Gewicht (kg)	Lieferumfang	Art. Nr.	Preis pro Stück
EY 7441 LF2S	2	25,2/37,5	35/13	1,5	2 Li-Ionen-Akku, Ladegerät und Koffer	610621	199,00
EY 7441 LS2S	4,2	28/41,5		1,75		610622	299,00
EY 7441 X	-	-		1,3	ohne Akku und ohne Ladegerät	610623	125,00

610631 Akku-Bohrschrauber 14,4 V EY 7443

389,00

Panasonic
ideas for life



Auto-Funktion, schaltet im Automatikbetrieb selbstständig in den optimalen Gang, Zweigangetriebe, Motorbremse, 18 + 1 Drehmomentstufen, Rechts-/Linkslauf, LED-Arbeitsleuchte

Betriebsspannung (V)	14,4
Leerlaufdrehzahl (U/min)	1. Gang: 60-400, 2. Gang: 160-1400
Spannweite (mm)	1,5-13



Typ	Ladungskapazität (Ah)	Drehmoment (Nm)	Bohrdurchmesser (mm)	Gewicht (kg)	Lieferumfang
EY 7443 LS2S	4,2	28/41,5	35/13	1,85	2 Li-Ionen-Akku, Ladegerät und Koffer

6106392 Akku-Bohrschrauber 18 V ASCM 18 QM

257,00



bürstenloser FEIN-PowerDrive-Motor, komplett gekapselt und staubgeschützt, Viergang-Vollmetall-Getriebe für optimale Drehzahlen in verschiedenen Materialien, FEIN-SafetyCell-Technologie schützt vor Überlastung, Überhitzung und Tiefenentladung, ergonomischer und gummierter Griff, QuickIN Zubehörschnittstelle, vollelektronische Drehmomenteinstellung, Akku-Ladestand direkt ablesbar, LED-Arbeitsleuchte

Betriebsspannung (V)	18
Leerlaufdrehzahl (U/min)	1. Gang: 400, 2. Gang: 800, 3. Gang: 1950, 4. Gang: 3850
Spannweite (mm)	1,5-13



Typ	Drehmoment (Nm)	Bohrdurchmesser (mm)	Gewicht (kg)	Lieferumfang
ASCM 18 QM Select	45/90	50/25	4	ohne Akku, ohne Ladegerät, mit QuickIN-Schnellspannfutter, Gürtel-Clip, Bitgarage, Handgriff und Koffer

Akku-Bohrschrauber 18 V C18/T18 AIRSTREAM

FESTOOL
3 Year Guarantee

Akkus mit AIRSTREAM-Technologie (Kühlfunktion zur schnelleren Verfügbarkeit), bürstenloser Motor, überzeugend ergonomisch, leicht und handlich, mit FastFix- und Centrotec-Schnittstelle, vollelektronische Drehmomenteinstellung, LED-Arbeitsleuchte

Betriebsspannung (V)	18
Leerlaufdrehzahl (U/min)	1. Gang: 0-450, 2. Gang: 0-1500
Spannweite (mm)	1,5-13



C 18 Li

T 18+3 Li

Typ	Ladungskapazität (Ah)	Drehmoment (Nm)	Bohrdurchmesser (mm)	Gewicht (kg)	Lieferumfang	Art. Nr.	Preis pro Stück
C 18 Li-Basic	-	27/45	40/13	3,292	ohne Akku und ohne Ladegerät, Schnellspann- und Werkzeugfutter, Bit PZ2, Bithalter, Gürtelclip und Systainer®	6106625	245,00
C 18 Li HPC 4,0 I-Set	4			1,7	2 Li-Ionen-HPC-Akkus, Ladegerät TCL 6, Winkel- und Exzentervorsatz, Schnellspann- und Werkzeugfutter, Bit PZ2, Bithalter, Gürtelclip und Systainer®	610662	614,00
T 18+3 Li-Basic	-	35/50	45/13	3,295	ohne Akku und ohne Ladegerät, Schnellspann- und Werkzeugfutter, Bit PZ2, Bithalter, Gürtelclip und Systainer®	610665	245,00
T 18+3 Li HPC 4,0 I-Set	4			1,7	2 Li-Ionen-HPC-Akkus, Ladegerät TCL 6, Winkel- und Exzentervorsatz, Schnellspann- und Werkzeugfutter, Bit PZ2, Bithalter, Gürtelclip und Systainer®	610664	614,00

610682 Akku-Bohrschrauber 18 V DRC
294,00


bürstenloser Motor, Vierganggetriebe, Ladezustandsanzeige, LED-Arbeitsleuchte

Betriebsspannung (V)	18
Leerlaufdrehzahl (U/min)	1. Gang: 0-400, 2. Gang: 0-850, 3. Gang: 0-1850, 4. Gang: 0-3800
Spannweite (mm)	1,5-13



Drehmoment (Nm)	Bohrdurchmesser (mm)	Gewicht (kg)	Lieferumfang
40/60	50/13	3,804	ohne Akku und ohne Ladegerät, mit Schnellspann- und Werkzeugfutter, Bit PZ2, Bithalter, Zusatzhandgriff und Systainer®

61072 Akku-Bohrschrauber 18 V EY 7451
199,00


Zweiganggetriebe, Motorbremse, 18 + 1 Drehmomentstufen, Rechts-/Linkslauf, LED-Arbeitsleuchte

Betriebsspannung (V)	18
Leerlaufdrehzahl (U/min)	1. Gang: 60-450, 2. Gang: 200-1450
Spannweite (mm)	1,5-13



Typ	Ladungskapazität (Ah)	Drehmoment (Nm)	Bohrdurchmesser (mm)	Gewicht (kg)	Lieferumfang
EY 7451	3	31/45	35/13	1,7	2 Li-Ionen-Akku, Ladegerät und Koffer

Akku-Bohrschrauber 18 V EY 74A3


bürstenloser Motor, Zweiganggetriebe, Motorbremse, Drehmomentsteuerung und Geschwindigkeitsanpassung, 18 + 1 Drehmomentstufen, Gewindefschneid-Modus (Drehrichtung wird bei jeder Betätigung des Schalters automatisch gewechselt), ein Seitenhandgriff ist optional erhältlich, Rechts-/Linkslauf, Ladezustandsanzeige, LED-Arbeitsleuchte

Betriebsspannung (V)	18
Leerlaufdrehzahl (U/min)	1. Gang: 20-530, 2. Gang: 70-1800
Spannweite (mm)	1,5-13



Typ	Ladungskapazität (Ah)	Drehmoment (Nm)	Bohrdurchmesser (mm)	Gewicht (kg)	Lieferumfang	Art. Nr.	Preis pro Stück
EY 74A3 LJ2G	5	32/50	35/13	2	2 Li-Ionen-Akkus, Ladegerät und Systainer®	610731	399,00
EY 74A3 X	-	-	50/13	2	ohne Akku und ohne Ladegerät	610732	189,00

611932 Akku-Schrauber ERGO 18 V EY 76A1
469,00


bürstenloser Motor, Motorbremse, Drehmomentsteuerung und Geschwindigkeitsanpassung, 3 Drehmomentstufen und Dash-Modus (Bohrfunktion, sofortige Höchstgeschwindigkeit), Rechts-/Linkslauf, Ladezustandsanzeige, Gürtelhalter, DUAL-LED-Arbeitsleuchte

Betriebsspannung (V)	18
Leerlaufdrehzahl (U/min)	Niedrig: 0-950, Mittel: 0-1450, Hoch: 0-2800, Dash-Modus: 3100
Schlagzahl (U/min)	0-3100



Ladungskapazität (Ah)	Aufnahme	Drehmoment (Nm)	Gewicht (kg)	Lieferumfang
5	1/4" Innensechskant	26-280	1,7	2 Li-Ionen-Akku, Ladegerät und Systainer®

Akku-Schlagschrauber

611783 Akku-Drehschlagschrauber 12 V GDS 12V-115

269,00



bürstenloser Motor, zweistufige PowerControl, um ein Überdrehen kleiner Schrauben zu vermeiden, Rechts-/Linkslauf, LED-Arbeitsleuchte

Einsatz optimale Handhabung bei Schraubarbeiten über Kopf und an engen Stellen

Betriebsspannung (V) 12

Leerlaufdrehzahl (U/min) 0-1200/2600



Typ	Ladungskapazität (Ah)	Aufnahme	Drehmoment (Nm)	Schlagzahl (U/min)	Gewicht (kg)	Lieferumfang
GDS 12V-115	3	3/8" Außenvierkant	115	0-3100	3,849	2 Li-Ionen-Akkus, Ladegerät und L-Boxx

611791 Akku-Schlagschrauber 12 V CP8818

173,00



hochwertiger Schlagmechanismus, patentierte Softaufhängung, schlag- und chemiekalienbeständiges Gehäuse, LED-Arbeitsleuchte

Betriebsspannung (V) 12

Leerlaufdrehzahl (U/min) 2000



Typ	Ladungskapazität (Ah)	Aufnahme	Drehmoment (Nm)	Schlagzahl (U/min)	Gewicht (kg)	Lieferumfang
CP8818	1,5	1/4" Innensechskant	115	2000	3,302	2 Li-Ionen-Akkus, Ladegerät und Koffer

611792 Akku-Schlagschrauber TID 18-Basic

290,00



bürstenloser Motor, hochwertiger Schlagmechanismus, Handgelenkschonendes Arbeiten da kein Rückdrehmoment, T-Modus erkennt Übergang Blech zu Holz und passt Drehzahl automatisch an, Dreiganggetriebe, 3 + T-Modus Drehmomentstufen, Rechts-/Linkslauf, LED-Arbeitsleuchte

Betriebsspannung (V) 18

Leerlaufdrehzahl (U/min) 1. Gang: 0-1200, 2. Gang: 0-2000, 3. Gang: 0-3200



Typ	Aufnahme	Drehmoment (Nm)	Schlagzahl (U/min)	Gewicht (kg)	Lieferumfang
TID 18-Basic	1/4" Innensechskant	180	4500	1,3	ohne Akku und ohne Ladegerät, mit Gürtelclip und Systainer®

611941 Akku-Schlagschrauber Ergo 18 V EY 75A2

469,00



bürstenloser Motor, Motorbremse, elektronische Drehzahlstabilisierung, Rechts-/Linkslauf, Gürtelhalter, LED-Arbeitsleuchte

Betriebsspannung (V) 18

Leerlaufdrehzahl (U/min) 0-2500



Typ	Ladungskapazität (Ah)	Aufnahme	Drehmoment (Nm)	Schlagzahl (U/min)	Gewicht (kg)	Lieferumfang
Ergo 18 V EY 75A2	5	1/2" Außenvierkant	280	0-3600	1,8	2 Li-Ionen-Akku, Ladegerät und Systainer®

611951 Akku-Schlagschrauber Ergo 18 V EY 7552

549,00

Panasonic
ideas for life

IP
56

3
Jahre
Garantie

Doppelhammerkonstruktion, vibrationsarm, Motorbremse, Rechts-/Linkslauf, Ladezustandsanzeige

Betriebsspannung (V) 18
Leerlaufdrehzahl (U/min) 0-1550



Typ	Ladungskapazität (Ah)	Aufnahme	Drehmoment (Nm)	Schlagzahl (U/min)	Gewicht (kg)	Lieferumfang
Ergo 18 V EY 7552	5	1/2" Außenvierkant	50-470	0-2400	2,6	2 Li-Ionen-Akkus, Ladegerät und Systainer®

611960 Akku-Schlagschrauber 18 V ASCD 18-1000 W34 Select

359,00

YEM
3
Jahre
Garantie

bürstenloser Motor, Motorbremse, 6 Drehmomentstufen, Rechts-/Linkslauf, LED-Arbeitsleuchte

Betriebsspannung (V) 18
Leerlaufdrehzahl (U/min) 700-1800



Typ	Aufnahme	Drehmoment (Nm)	Schlagzahl (U/min)	Gewicht (kg)	Lieferumfang
ASCD 18-1000 W34 Select	3/4" Außenvierkant	1050	1400-2200	3,7	ohne Akku, ohne Ladegerät, im Koffer

611961 Akku-Schlagschrauber 20 V CP8849

595,00

Chicago Pneumatic

abschaltender und hochwertiger Schlagmechanismus

Betriebsspannung (V) 20
Leerlaufdrehzahl (U/min) 2500



Typ	Ladungskapazität (Ah)	Aufnahme	Drehmoment (Nm)	Schlagzahl (U/min)	Gewicht (kg)	Lieferumfang
CP8849	6	1/2" Außenvierkant	1150	1100	6,464	2 Li-Ionen-Akkus, Ladegerät und Tasche

Akku-Schlagbohrschrauber

61137503 Akku-Schlagbohrschrauber 18 V PDC AIRSTREAM

304,00

FESTOOL
3
Jahre
Garantie

Akkus mit AIRSTREAM-Technologie (Kühlfunktion zur schnelleren Verfügbarkeit), Vierganggetriebe, Motorbremse, Rechts-/Linkslauf, LED-Arbeitsleuchte

Betriebsspannung (V) 18
Leerlaufdrehzahl (U/min) 1. Gang: 0-400, 2. Gang: 0-850, 3. Gang: 0-1850, 4. Gang: 0-3800
Schlagzahl (U/min) 76000
Spannweite (mm) 1,5-13



Typ	Drehmoment (Nm)	Bohrdurchmesser (mm)	Gewicht (kg)	Lieferumfang
PDC 18/4 Li-Basic	40/60	50/13/10	1,9	ohne Akku und ohne Ladegerät, Schnellspann- und Werkzeugfutter, Bit PZ2, Bithalter, Zusatzhandgriff und Systainer®

61137531 **Akku-Schlagbohrschrauber 18 V EY 79A2**

409,00

Panasonic
ideas for life



bürstenloser Motor, Zweiganggetriebe, Drehzahl-Kontrollfunktion, 6 einstellbare Drehzahlen, Gewinbeschneidmodus, Hybrid-Schalter, hartmetallbestücktes Bohrfutter, Motorbremse, 18 + 1 Drehmomentstufen, Rechts-/Linkslauf, Ladezustandsanzeige, LED-Arbeitsleuchte

Betriebsspannung (V)	18
Leerlaufdrehzahl (U/min)	1. Gang: 20-530, 2. Gang: 70-1800
Schlagzahl (U/min)	1. Gang: 400-9500, 2. Gang: 1250-32300
Spannweite (mm)	1,5-13



Typ	Ladungskapazität (Ah)	Drehmoment (Nm)	Bohrdurchmesser (mm)	Gewicht (kg)	Lieferumfang
EY 79A3 LJ2G	5	32/50	38/33/13	2,1	2 Li-Ionen-Akku, Ladegerät und Systainer®

Akku-Nietgeräte

69153 **Akku-Blindnietgerät RivSmart® eBZ ZERO S**

1.064,00

HONSEL

kräftiger, bürstenloser Motor, transparenter Nietdorn-Auffangbehälter, LED-Arbeitsleuchte, Akku-Ladestandsanzeige, intelligente Steuerung mit dokumentierter Prozessüberwachung per App, SD-Karte zum Auslesen der Daten

Kapazität	bis zu 2000 Stück Blindnieten je nach Typ und Material
max. Stiftdurchmesser (mm)	3,4
Taragewicht (kg)	1,3



Typ	Betriebsspannung (V)	Ladungskapazität (Ah)	Setzkraft (N)	Hub (mm)	Gewicht (kg)	Lieferumfang
RivSmart® eBZ ZERO S	12	2	8.500	20	5,5	4 Mundstücke, 2 Li-Ionen-Akkus, Ladegerät, Gürtelclip und L-Boxx®

69156 **Akku-Blindnietgerät Rivdom® ONE 16 V**

649,00

HONSEL

kräftiger Motor, transparenter Nietdorn-Auffangbehälter, LED-Arbeitsleuchte, Akku-Ladestandsanzeige

Kapazität	bis zu 2000 Stück Blindnieten je nach Typ und Material
max. Stiftdurchmesser (mm)	3,4
Taragewicht (kg)	1,8



Typ	Betriebsspannung (V)	Ladungskapazität (Ah)	Setzkraft (N)	Hub (mm)	Gewicht (kg)	Lieferumfang
Rivdom® ONE 16 V	16	2	10.000	21	5,7	4 Mundstücke, 1 Li-Ionen-Akku, Ladegerät, Gürtelclip, Montageschlüssel und L-Boxx®

69160 **Akku-Blindnietgerät AccuBird®**

699,00

GESIPA

kräftiger Motor, schwarzer Nietdorn-Auffangbehälter

Kapazität	bis zu 1500 Stück Blindnieten je nach Typ und Material
------------------	--



Typ	Betriebsspannung (V)	Ladungskapazität (Ah)	Setzkraft (N)	Hub (mm)	Gewicht (kg)	Lieferumfang
AccuBird®	14,4	1,3	10.000	20	4,25	4 Mundstücke, 1 Li-Ionen-Akku, Ladegerät und Koffer

69168 **Akku-Blindnietgerät Rivdom® eBZ 2**

980,00

HONSEL

kräftiger, bürstenloser Motor, transparenter Nietdorn-Auffangbehälter, LED-Arbeitsleuchte, Akku-Ladestandsanzeige, durch die hohe Setzkraft und den großen Hub lassen sich auch hochfeste Ferro®-Bulb und Ferro®-Bolt sowie Preßflaschen-Blindnieten ohne Nachsetzen verarbeiten

Kapazität	bis zu 2000 Stück Blindnieten je nach Typ und Material
max. Stiftdurchmesser (mm)	4,8



Typ	Betriebsspannung (V)	Ladungskapazität (Ah)	Setzkraft (N)	Hub (mm)	Gewicht (kg)	Lieferumfang
Rivdom® eBZ 2	20	2	20.000	30	2	4 Mundstücke, 1 Li-Ionen-Akku, Ladegerät, Gürtelclip, Montageschlüssel und L-Boxx®

69179 Akku-Blindnietmutterngerät FireBird®

1.109,00



kräftiger Motor, Aufdrillen der Blindnietmutter mit optimiertem Drehmoment und automatischer Abschaltung, automatische Abdrillfunktion nach Beendigung des Setzvorgangs, Abdrillen des Gewindedorns mit hohem Drehmoment

Kapazität bis zu 500 Stück Blindnietmuttern je nach Typ und Material

Typ	Betriebsspannung (V)	Ladungskapazität (Ah)	Setzkraft (N)	Hub (mm)	Gewicht (kg)	Lieferumfang
FireBird®	14,4	1,3	13.000	5,5	5,21	je 1 Mundstück und Gewindedorn in M4, M5 und M6, 1 Li-Ionen-Akku, Ladegerät, Montageschlüssel und Koffer

Akku-Bohrhämmer

6114211 Akku-Bohrhammer 18 V EY 78A1

549,00



Motorbremse, fünfstufige Kupplung + Bohrgang, mit zusätzlicher Bohr- bzw. Schraubfunktion, Rechts-/Linkslauf, Bitadapter

Leerlaufdrehzahl (U/min) 0-1250

Schlagzahl (U/min) 0-4750

Bohrdurchmesser (mm)	Typ	Betriebsspannung (V)	Ladungskapazität (Ah)	Gewicht (kg)	Lieferumfang
14	EY 78A1 LJ2G	18	5	2,6	2 Li-Ionen-Akkus, Ladegerät und Koffer

61143 Akku-Bohrhammer 18 V ABH 18 Select

331,00



kompakte Bauform, bürstenloser Motor, Hochleistungsschlagwerk, vibrationsarm, Sicherheitskupplung beim Blockieren des Bohrers

Leerlaufdrehzahl (U/min) 0-1200

Schlagzahl (U/min) 0-4400

Bohrdurchmesser (mm)	Typ	Betriebsspannung (V)	Gewicht (kg)	Lieferumfang
20/68	ABH 18 Select	18	4,7	Tiefenanschlag, Handgriff, Koffer, ohne Akku und Ladegerät

6114432 Akku-Bohrhammer 18 V BHC AIRSTREAM

320,00



bürstenloser Motor, Motorbremse, Rechts-/Linkslauf, Vibrationsdämpfung für ermüdungsarmes Arbeiten

Leerlaufdrehzahl (U/min) 0-1100

Schlagzahl (U/min) 4895

Bohrdurchmesser (mm)	Typ	Betriebsspannung (V)	Gewicht (kg)	Lieferumfang
18	BHC 18 Li-Basic	18	2,3	ohne Akku und ohne Ladegerät, Zusatzhandgriff, Tiefenanschlag und Systainer®

61146 Akku-Bohrhammer 36 V GBH 36 VF-LI Plus

825,00



Motorbremse, Rechts-/Linkslauf, LED-Arbeitsleuchte, Vibrationsdämpfung für ermüdungsarmes Arbeiten

Leerlaufdrehzahl (U/min) 0-940

Schlagzahl (U/min) 0-4200

Bohrdurchmesser (mm)	Typ	Betriebsspannung (V)	Ladungskapazität (Ah)	Gewicht (kg)	Lieferumfang
30/13/28	GBH 36 VF-LI Plus	36	4	10,34	2 Li-Ionen-Akkus, SDS-PLUS-Wechsel- und Schnellspannbohrfutter, Tiefenanschlag, Zusatzhandgriff, Ladegerät und L-Boxx

Akku-Scheren

68247 Akku-Strauchscherer ASB 10,8 Li

118,00



Technik fürs Leben

kraftvolle Gras-, Strauch- und Formschnittschere, praktische LED-Anzeige für Ladezustand, werkzeugloser Messerwechsel, Anti-Blockiersystem

Betriebsspannung (V)	Ladezeit (h)	Messerbreite (mm)	Gewicht (kg)	Lieferumfang
10,8	3,5	10	2,34	Ladegerät, Grasscherenblatt 8 cm, je 1 Strauchscherenblatt 12/20 cm und Kunststoffkoffer



Akku-Sägen

6121522 Akku-Tauchsäge 18/36 V TSC 55 AIRSTREAM

499,00

FESTOOL



flexibles Doppelakkukonzept: Betrieb mit 2 Stück Akku 18 V (36 V) für maximale Leistung oder 1 Stück Akku 18 V für geringes Gewicht möglich, bürstenloser Motor, schneller Sägeblattwechsel durch FastFix, Absaugstutzen 27/36 mm

Einsatz Ablängen von Innentüren, Sägen von Aussparungen in Türen und Küchenarbeitsplatten, Herstellen von Dehnungsfugen in Parkettböden sowie Schattenfugen, Zuschnitt von Plattenmaterial

Leerlaufdrehzahl (U/min) 2650-3800, 2650-5200



Typ	Betriebsspannung (V)	Sägeblattdurchmesser (mm)	Schnitttiefe (mm)	Gewicht (kg)	Lieferumfang
TSC 55 Li REB-Basic	18, 36	160	90°: 0-55 45°: 0-43	7,401	ohne Akku und ohne Ladegeräte, HW-Feinzahn-Sägeblatt W48, Staubfangbeutel, Splitterschutz, Sichtfenster, Bedienungswerkzeug und Systemtainer®

61216 Staubfangbeutel SB-TSC

34,50

FESTOOL

faltbar zum platzsparenden Transport, mit Verschlussklappe

Einsatz sorgt für emissionsarmes und sauberes Arbeitsumfeld bei maximaler Mobilität, für alle Holzwerkstoffe, für Festool Akku-Sägen TSC 55 und HKC 55



6121722 Akku-Kreissäge 18 V HKC 55 AIRSTREAM

366,00

FESTOOL



bürstenloser Motor, Pendelhauben-Fernbedienung und Führungskeil, schneller Sägeblattwechsel durch Fastfix-Generation, Absaugstutzen 27/36 mm

Einsatz ideal für den mobilen Einsatz auf der Baustelle, Ablängen von Dachlatten, Zusägen von Schalbrettern/Einschalungen, Zuschnitt von Plattenmaterial

Leerlaufdrehzahl (U/min) 4500



Typ	Betriebsspannung (V)	Ladungskapazität (Ah)	Sägeblattdurchmesser (mm)	Schnitttiefe (mm)	Gewicht (kg)	Lieferumfang
HKC 55 Li EB-Basic	18	5,2	160	0°/90°: 0-55 45°: 42 50°: 38	4,1	ohne Akku und ohne Ladegerät, HW-Standard-Sägeblatt W18, Bedienungswerkzeug und Systemtainer®

Kappschiene FSK

FESTOOL

Typ	Einsatz	Gewicht (kg)	Art. Nr.	Preis pro Stück
FSK 250	für Kappschnitte bis zu einer Schnittlänge von 250 mm	1,611	612181	147,00
FSK 420	für Kappschnitte bis zu einer Schnittlänge von 420 mm	1,972	612182	169,00
FSK 670	für Kappschnitte bis zu einer Schnittlänge von 670 mm	2,469	612183	191,50



612293 Akku-Pendelstichsäge 18 V CARVEX PSC AIRSTREAM

345,00



dreifache Sägeblattführung, verdrehsteife Hubstange, beidseitiger Ein- und Ausschalter, schneller und werkzeugloser Wechsel von Tischen, Laufsohlen und Sägeblättern, starke Absaugung, Arbeitsleuchte

Einsatz Ausschnitte für Spülen und Kochmulden, Einpassarbeiten an Möbeln und Küchen, Innenausbau, Sägen von Kreisen und Rundungen, Ausklinken von Abschlussleisten, Ablängen von Werkstücken, Ausschweifungen an Balken, Schnitte von unten

Drehzahl (U/min) 1.500-3.800



Typ	Betriebsspannung (V)	Schnitttiefe (mm)	Gewicht (kg)	Lieferumfang
PSC 420 Li EB-Basic	18	Holz: 120, NE: 20, Stahl: 10	3,816	ohne Akku und ohne Ladegerät, 2 Sägeblätter, Splitterschutz und Systainer®

Akku-Kantenfräsen

612241 Akku-Kantenfräse 12 V GKF 12V-8

159,00



bürstenloser Motor, geringes Gewicht, Spindelarretierung, Tiefen- und Feineinstellung

Einsatz für kleine und präzise Fräsarbeiten aller Art in Holz und Kunststoff

Leerlaufdrehzahl (U/min) 13000

Typ	Betriebsspannung (V)	max. Spanndurchmesser (mm)	Lieferumfang
GKF 12V-8	12	8	ohne Akku, mit Spannzange und Mutter 8 mm, Maulschlüssel 17 mm



612242 Akku-Kantenfräse 18 V AKFH 18-5 Select

962,00



bürstenloser PowerDrive-Motor, hohe Abtragleistung bei geringem Kraftaufwand, stufenlose Drehzahlregelung, Fräskopfbestückung durch 3 Stück Wendeschneidplatten (nicht im Lieferumfang), Sanftanlauf, Wiederanlaufschutz, Blockierüberwachung und elektronische Überlastschutz

Einsatz zur Herstellung von Fasen und Radien an Flachmaterialien, Blechen und Behältern, von Innen- und Außenkanten, Konturverläufen sowie zum Abrunden von Bohrungen

Leerlaufdrehzahl (U/min) 2400-7500

Radius (mm) 2,5

Typ	Betriebsspannung (V)	Fasenwinkel (°)	max. Fasenhöhe bei 45° (mm)	max. Fasenlänge bei 45° (mm)	Lieferumfang
AKFH 18-5 Select	18	45	3,5	5	ohne Akku, Führungsrolle und Wendeschneidplatte, mit Fräskörper 45°, 3 Klemmschrauben, Kupferpaste, Winkelschraubendreher Sechskant SW 4 mm, Schraubendreher Torx® TX15 und Koffer



612243 Führungsrolle für Akku-Kantenfräse AKFH

83,00



Einsatz für Kantenfräse AKFH 18-5 (Art.-Nr. 612242), für Fasen 45° und Radius 2,5 mm

D (mm) 21,69



Wendeschneidplatte für Akku-Kantenfräse AKFH



Einsatz	VPE	Art. Nr.	Preis pro Pack
für Kantenfräse AKFH 18-5 (Art.-Nr. 612242)~für Fasen	10	6122441	180,00
für Radien 2,5 mm~für Kantenfräse AKFH 18-5 (Art.-Nr. 612242)		6122442	272,00



612245 Ersatzklemmschraube Pack

36,40

Einsatz für Wendeschneidplatte (Art.-Nr. 612244...)



Akku-Oszillierer

61247 Akku-Oszillierer 18 V OSC 18 Li e-Basic

311,00



bürstenloser Motor, elektronische Drehzahlregelung, Anti-Vibrations-System, schlankes Gehäuse mit gummiertem Griff

Einsatz für professionelles, effektives und sauberes Arbeiten im Ausbau- und Renovierungsbereich

Leerlaufdrehzahl (U/min) 10000-19500

Taragewicht (kg) 1,2



Typ	Betriebsspannung (V)	Amplitude (links/rechts) (°)	Gewicht (kg)	Lieferumfang
OSC 18 Li e-Basic	18	2/2	3,49	Universal-Sägeblatt und Systainer®, ohne Akku und ohne Ladegerät

612471 Zubehör für Akku-Oszillierer OSC

164,70



sauberes Ansetzen auf Markierungen, nahezu ausrissfreies Sägen von empfindlichen Oberflächen, rechtwinklige Eintauchsnitte, randnahe Sägen von Schattenfugen, geführtes Sägen auf Markierungen, Eintauchsnitte mit definierter Tiefe

Ausführung Max. Eintauchtiefe Tiefenanschlag: 56,00 mm
Max. Eintauchtiefe Gleitschuh: 20,00 mm
Max. Eintauchtiefe Ansetzhilfe: 42,00 mm

Einsatz für Akku-Oszillierer (Art.-Nr. 61247)

Rastermaß (mm) 1,5



Typ	Gewicht (kg)	Lieferumfang
OSC 18	0,64	Ansetzhilfe, Tiefenanschlag, Absaugvorrichtung und Adapter

61249 Akku-Oszillierer 18 V AMM 500 Plus Select

179,00



optimale Handhabung durch Softgrip-Zone, Hochleistungs-Motor (dauer- und überlastsicher), elektronische Drehzahlregelung, Anti-Vibrations-System, mechanische Schnittstelle für Halterung oder Tiefenanschlag, hervorragende Drehmomentübertragung

Einsatz für professionelles, effektives und sauberes Arbeiten im Ausbau- und Renovierungsbereich

Leerlaufdrehzahl (U/min) 11000-18500

Taragewicht (kg) 1,3



Typ	Betriebsspannung (V)	Amplitude (links/rechts) (°)	Gewicht (kg)	Lieferumfang
AMM 500 Plus Select	18	1,7/1,7	3,49	E-Cut Universal-Sägeblatt (Breite 44 mm) und Koffer, ohne Akku und ohne Ladegerät

61252 Akku-Oszillierer 18 V AMM 700 Max Select

249,00



optimale Handhabung durch Softgrip-Zone, Hochleistungs-Motor (dauer- und überlastsicher), elektronische Drehzahlregelung, Anti-Vibrations-System, mechanische Schnittstelle für Halterung oder Tiefenanschlag, hervorragende Drehmomentübertragung

Einsatz für professionelles, effektives und sauberes Arbeiten im Ausbau- und Renovierungsbereich

Leerlaufdrehzahl (U/min) 10000-19500

Taragewicht (kg) 1,1



Typ	Betriebsspannung (V)	Amplitude (links/rechts) (°)	Gewicht (kg)	Lieferumfang
AMM 700 Max Select	18	2/2	3,49	E-Cut Universal-Sägeblatt (Breite 44 mm) und Koffer, ohne Akku und ohne Ladegerät

Akku-Schleifer

61257 Akku-Trennsystem Diamant 18 V DSC-AGC 18-125 FH EB-Basic

423,00



komplett geschlossenes Motorengehäuse, staubresistenter und bürstenloser EC-TEC-Motor, freie Sicht auf die Schnittstelle durch offen konstruierter Absaughaube, elektronische Drehzahlregelung, Überlastschutz, Motorbremse, dank der optionalen Bluetooth®-Akkupacks startet ein gekoppelter Bluetooth®-Sauger beim Einschalten des Werkzeuges automatisch, Absaugstutzen 27/36 mm

Einsatz schnelles und staubarmes Trennen mineralischer Materialien, Ausschnitt für Türen und Fenster, Dehnungsfugen im Bodenbereich, Nuten für Leitungen

Leerlaufdrehzahl (U/min) 4500-8500

Aufnahme M14

Taragewicht (kg) 3,2



Typ	Betriebsspannung (V)	Scheibendurchmesser (mm)	Schnitttiefe (mm)	Gewicht (kg)	Lieferumfang
DSC-AGC 18-125 FH EB-Basic	18	125	27	5,2	ohne Akku und Ladegerät, mit Diamant-Trennscheibe ((125 mm), Absaughaube, Spannmutter, Anti-Vibrationshandgriff, Flansch, Schlüssel, Tischplatte, im Systainer®

61258 Akku-Winkelschleifer 18 V AGC 18-125 Li EB-Basic

311,00



komplett geschlossenes Motorengehäuse, staubresistenter und bürstenloser EC-TEC-Motor, einfacher Scheibenwechsel durch Spindelarreterung und werkzeuglose Schnellspannmutter, elektronische Drehzahlregelung, Überlastschutz, Motorbremse

Einsatz ideal zum Trennen, Schleifen, Schneiden und Entgraten im Montageeinsatz

Leerlaufdrehzahl (U/min) 4500-8500

Aufnahme M14

Taragewicht (kg) 2,7



Typ	Betriebsspannung (V)	Scheibendurchmesser (mm)	Gewicht (kg)	Lieferumfang
AGC 18-125 Li EB-Basic	18	125	4,25	ohne Akku und Ladegerät, mit Schutzhaube, werkzeuglose Schnellspannmutter, Anti-Vibrationshandgriff, Flansch, Schlüssel und Systainer®

61259 Akku-Winkelschleifer 18 V CCG 18-25 BL Select

290,00



komplett geschlossenes Motorengehäuse, staubresistenter und bürstenloser Motor, einfacher Scheibenwechsel durch Spindelarreterung und werkzeuglose Schnellspannmutter, elektronische Drehzahlregelung, Überlastschutz, Motorbremse, integrierte LED-Leuchte

Einsatz ideal zum Trennen, Schleifen, Schneiden und Entgraten im Montageeinsatz

Leerlaufdrehzahl (U/min) 2500-8500

Aufnahme M14



Typ	Betriebsspannung (V)	Scheibendurchmesser (mm)	Gewicht (kg)	Lieferumfang
CCG 18-25 BL Select	18	125	4,89	ohne Akku und Ladegerät, mit Schutzhaube, werkzeuglose Schnellspannmutter, Anti-Vibrationshandgriff, Schlüssel und Koffer

Akku-Winkelschleifer 14,4/18



einfacher Scheibenwechsel durch Spindelarreterung, Kopf drehbar, Handgriff links oder rechts montierbar, Anlaufstop bei Akkuwechsel, Re-Start-Funktion

Einsatz ideal zum Trennen, Schleifen, Schneiden und Entgraten im Montageeinsatz

Leerlaufdrehzahl (U/min) 10000

Aufnahme M14



Typ	Betriebsspannung (V)	Ladungskapazität (Ah)	Scheibendurchmesser (mm)	Gewicht (kg)	Lieferumfang	Art. Nr.	Preis pro Stück
EY 46A2 LJ2G	18	5	125	10,24	2 Li-Ionen-Akkus, Ladegerät, Handgriff und Systainer®	6126011	499,00
EY 46A2 X	14,4, 18	4,2	125	2,5	Handgriff, ohne Akku und ohne Ladegerät	612602	239,00

Akku-Rutscher 18 V RTSC 400 Li 3,1



geringe Bauhöhe, bürstenloser EC-TEC-Motor, für elektrischen Dauerbetrieb lässt sich der Akkupack gegen den plug-it-Netzadapter tauschen (im Set inklusive und als Zubehör erhältlich), mit Longlife-Staubfangbeutel aus extra langlebigem Polyester-Vlies, PROTECTOR für schonendes Schleifen entlang von Fensterflächen, Rahmen, Füllungen und Kanten, dank des optionalen Bluetooth®-Akkupacks startet ein gekoppelter Bluetooth®-Sauger beim Einschalten des Werkzeuges automatisch

Einsatz ideal bei senkrechten Flächen oder Arbeiten über Kopf, Einhandschleifen für kleine und schmale Flächen, Abschleifen von Farben und Lacken an Fensterrahmen, Türzargen und am Dachsim

Leerlaufdrehzahl (U/min) 6000-10000



Typ	Betriebsspannung (V)	Ladungskapazität (Ah)	Hub (mm)	Schleifschuhmessungen (mm)	Gewicht (kg)	Lieferumfang	Art. Nr.	Preis pro Stück
RTSC 400 Li 3,1 I-Plus	18	3,1	2	80 x 130	4,922	StickFix Schleifschuh (80 mm x 130 mm), Festool PROTECTOR, Longlife-Staubfangbeutel, 2 Akkupack Bluetooth®, Schnellladegerät TCL 6 und Systainer®	613151	500,00
RTSC 400 Li 3,1 I-Set					7,281	StickFix Schleifschuh (80 mm x 130 mm), Festool PROTECTOR, Longlife-Staubfangbeutel, 2 Akkupack Bluetooth®, Schnellladegerät TCL 6, Netzadapter (inklusive plug-it-Netzanschluss) und Systainer®	613152	632,00

Akku-Deltaschleifer 18 V DTSC 400 Li 3,1



geringe Bauhöhe, bürstenloser EC-TEC-Motor, für elektrischen Dauerbetrieb lässt sich der Akkupack gegen den plug-it-Netzadapter tauschen (im Set inklusive und als Zubehör erhältlich), mit Longlife-Staubfangbeutel aus extra langlebigem Polyester-Vlies, PROTECTOR für schonendes Schleifen entlang von Fensterflächen, Rahmen, Füllungen und Kanten, dank des optionalen Bluetooth®-Akkupacks startet ein gekoppelter Bluetooth®-Sauger beim Einschalten des Werkzeuges automatisch

Einsatz ideal bei senkrechten Flächen oder Arbeiten über Kopf, Einhandschleifen für kleine und schmale Flächen, Abschleifen von Farben und Lacken an Fensterrahmen, Türzargen und am Dachsim

Leerlaufdrehzahl (U/min) 6000-10000



Typ	Betriebsspannung (V)	Ladungskapazität (Ah)	Hub (mm)	Schleifschuhmessungen (mm)	Gewicht (kg)	Lieferumfang	Art. Nr.	Preis pro Stück
DTSC 400 Li 3,1 I-Plus	18	3,1	2	100 x 150	4,913	StickFix Schleifschuh (100 mm x 150 mm), Festool PROTECTOR, Longlife-Staubfangbeutel, 2 Akkupack Bluetooth®, Schnellladegerät TCL 6 und Systainer®	613161	500,00
DTSC 400 Li 3,1 I-Set					7,268	StickFix Schleifschuh (100 mm x 150 mm), Festool PROTECTOR, Longlife-Staubfangbeutel, 2 Akkupack Bluetooth®, Schnellladegerät TCL 6, Netzadapter (inklusive plug-it-Netzanschluss) und Systainer®	613162	632,00

Akku-Exzentrerschleifer 18 V ETSC 125 Li 3,1



geringe Bauhöhe, bürstenloser EC-TEC-Motor, für elektrischen Dauerbetrieb lässt sich der Akkupack gegen den plug-it-Netzadapter tauschen (im Set inklusive und als Zubehör erhältlich), mit Longlife-Staubfangbeutel aus extra langlebigem Polyester-Vlies, PROTECTOR für schonendes Schleifen entlang von Fensterflächen, Rahmen, Füllungen und Kanten, dank des optionalen Bluetooth®-Akkupacks startet ein gekoppelter Bluetooth®-Sauger beim Einschalten des Werkzeuges automatisch

Einsatz ideal bei senkrechten Flächen oder Arbeiten über Kopf, Einhandschleifen für kleine und schmale Flächen, Abschleifen von Farben und Lacken an Fensterrahmen, Türzargen und am Dachsim

Leerlaufdrehzahl (U/min) 6000-10000



Typ	Betriebsspannung (V)	Ladungskapazität (Ah)	Hub (mm)	Scheibendurchmesser (mm)	Gewicht (kg)	Lieferumfang	Art. Nr.	Preis pro Stück
ETSC 125 Li 3,1 I-Plus	18	3,1	2	125	4,937	StickFix Schleifteller (weich-HT, Durchmesser 125 mm), Festool PROTECTOR, Longlife-Staubfangbeutel, 2 Akkupack Bluetooth®, Schnellladegerät TCL 6 und Systainer®	613171	500,00
ETSC 125 Li 3,1 I-Set					7,324	StickFix Schleifteller (weich-HT, Durchmesser 125 mm), Festool PROTECTOR, Longlife-Staubfangbeutel, 2 Akkupack Bluetooth®, Schnellladegerät TCL 6, Netzadapter (inklusive plug-it-Netzanschluss) und Systainer®	613172	632,00

613251 Akku-Blütschleifer 10,8 V AROS-B150NV
690,00
MIRKA


exzentrisch, bürstenloser Motor, ergonomischer Griff, niedriger Geräuschpegel und Vibrationslevel

Einsatz	zum Schleifen und Polieren
Leerlaufdrehzahl (U/min)	4000-8000
Taragewicht (kg)	0,57



Typ	Betriebsspannung (V)	Ladungskapazität (Ah)	Hub (mm)	Scheibendurchmesser (mm)	Gewicht (kg)	Lieferumfang
AROS-B150NV	10,8	2,5	5	32	1,9	Schleifteller Quick-Lock (weich, Grip-Haftsystem, Durchmesser 32 mm), Schleifteller Quick-Lock (hart, Stick-Haftsystem, Durchmesser 32 mm), 2 Li-Ionen-Akkus und Ladergerät

613252 Akku-Blütschleifer 10,8 V AOS-B130NV
690,00
MIRKA


oszillierend, bürstenloser Motor, ergonomischer Griff, niedriger Geräuschpegel und Vibrationslevel

Einsatz	zum Schleifen und Polieren
Leerlaufdrehzahl (U/min)	4000-8000
Taragewicht (kg)	0,57



Typ	Betriebsspannung (V)	Ladungskapazität (Ah)	Hub (mm)	Scheibendurchmesser (mm)	Gewicht (kg)	Lieferumfang
AOS-B130NV	10,8	2,5	3	32	1,914	Schleifteller Quick-Lock (weich, Grip-Haftsystem, Durchmesser 32 mm), Schleifteller Quick-Lock (hart, Stick-Haftsystem, Durchmesser 32 mm), 2 Li-Ionen-Akkus und Ladergerät

Akku-Baustellenradios
614021 Lautsprecher Bluetooth® TOPROCK SYS 3 BT20 M 137
210,00
FESTOOL


Bluetooth®-Lautsprecher im Systainerformat, exzellenter Klang durch 4 Neodym-Lautsprecher 20 Watt und 2 Bassreflexsysteme, eingebaute Powerbank zum Aufladen von mobilen Einheiten, im Inneren des TOPROCK können Werkzeuge und Zubehör verstaut werden, Energieversorgung wahlweise mit eingebautem Akku oder Netzkabel, Betriebsdauer des Akkus bis zu 10 Stunden bei mittlerer Lautstärke

Einsatz zum Streamen Ihrer Lieblingsongs per Bluetooth®, perfekter Begleiter für Baustelle, Werkstatt und Freizeit


Betriebsspannung (V)	L (mm)	B (mm)	H (mm)	Lieferumfang
230	396	296	137	Lautsprecher Bluetooth® TOPROCK SYS 3 BT20 M 137 und Netzadapter 230 V

614031 Akku-Baustellenradio 18 V GPB 18 V-5 SC
272,00

BOSCH
Technik fürs Leben


Wiedergabe von analogen FM und digitalen DAB+ Sendern, Aux-Eingang, Bluetooth®, USB-Buchse, Lautsprecher 4 x 5 Watt, mit 2 Steckdosen 230 V/16 A, Energieversorgung wahlweise mit Bosch Li-Ionen-Akku 18 V oder durch Netzteil

Hinweis


Typ	Betriebsspannung (V)	L (mm)	B (mm)	H (mm)	Speicherplätze	Lieferumfang
GPB 18 V-5 SC	18	351	368	341	8	Aux-Kabel, ohne Akku und ohne Ladergerät

614032 Akku-Baustellradio 18 V GPB 18 V-2 SC
143,00


Wiedergabe von analogen FM und digitalen DAB+ Sendern, Aux-Eingang, Bluetooth®, USB-Buchse, Lautsprecher 2 x 7,5 Watt, Energieversorgung wahlweise mit Bosch Li-Ionen-Akku 18 V oder durch Netzteil



Typ	Betriebsspannung (V)	L (mm)	B (mm)	H (mm)	Speicherplätze	Lieferumfang
GPB 18 V-2 SC	230	347,5	176,3	153,9	16	Aux-Kabel, ohne Akku und ohne Ladegerät

614051 Baustellenradio DWST1-81078-QW
269,00


Wiedergabe von DAB(+) Radiosendern, Aux-Eingang, Bluetooth®, USB-Buchse, Farbdisplay, Bedienung per App für Android und IOS, 6 Lautsprecher, passend zum TSTAK-System, spritzwasser- und staubgeschützt, Energieversorgung wahlweise mit Dewalt-Flexvolt Akku 10,8-54 V oder durch Netzteil, Ladefunktion für Dewalt-Akkus



Typ	Betriebsspannung (V)	L (mm)	B (mm)	H (mm)	Lieferumfang
DWST1-81078-QW	10,8-54	380	540	155	Netzteil, ohne Akku und ohne Ladegerät

Baustellenradios BR 10 SYSROCK


Lautsprecher 10 Watt, Bluetooth® mit Telefon-Freisprechfunktion, AUX-IN zum Anschluss mobiler Endgeräte wie Smartphone, MP3-Player, Tablet, kompakte Bauweise mit flexibler, bruchstarker Antenne, intuitive Bedienung durch große Tasten und beleuchtetes LCD-Display, Betrieb mit Festool-Akkupacks oder Netzkabel



Typ	Ausführung	Betriebsspannung (V)	L (mm)	B (mm)	H (mm)	Lieferumfang	Art. Nr.	Preis pro Stück
BR 10 DAB SYSROCK	Empfang von analogen FM und digitalen DAB+ Sendern	10,8-18	95	102	149	Netzteil, AUX-IN-Kabel, Tasche, ohne Akku und ohne Ladegerät	614053	185,00
BR 10 SYSROCK	Empfang von analogen FM-Sendern	10,8-18	94	102	149	Netzteil, AUX-IN-Kabel, Tasche, ohne Akku und ohne Ladegerät	614052	150,00

Zubehör für Akku-Geräte
6105433 Bithalter QuickIN
31,80


Einhandbedienung, mit Magnet

Einsatz für alle Fein Akku-Schrauber mit QuickIN-Aufnahme
magnethaftend (J/N) Ja


6105434 Stecknussadapter QuickIN
31,80


Einsatz für alle Fein Akku-Schrauber mit QuickIN-Aufnahme


6105435 Gewindebohradapter Satz QuickIN
75,70


mit 2 Stück Spannzangen für Schaftdurchmesser 4,5 mm und 6 mm zum Schneiden von Gewindegrößen M4/M5/M6/M8, zuverlässiger Halt des Gewindebohrers am Vierkant, ein Durchrutschen wird dadurch verhindert

Einsatz für alle Fein Akku-Schrauber mit QuickIN-Aufnahme


6105436 Winkelkopf QuickIN
92,20


Einsatz für alle Fein Akku-Schrauber mit QuickIN-Aufnahme



FlexiClick Ausatz



FlexiClick-Halterung gewährleistet eine sofortige feste Verbindung mit der Maschine

Einsatz für Akku-Bohrschrauber GSR 12V-15 FC (Art.-Nr. 6102141 und 610560)

Typ	Ausführung	Art. Nr.	Preis pro Stück
Auto-Lock-Bohrfutter GFA 12-B	Bohrfutterspannbereich: 1-10 mm	6105621	(32,00)
Sechskant-Bithalter GFA 12-X	Aufnahme: 1/4"	6105622	(21,00)
Winkelaufsatz GFA 12-W	Positionsstufen: 16 (360°)	6105624	(32,00)



6105621



6105622



6105624

61198 Bitadapter EY 9 HX 111 E

35,00



Einsatz für Schlagschrauber mit einer Aufnahme von 1/2" Außenvierkant

Aufnahme 1/4" Innensechskant



61417 Exzentervorsatz FastFix DD-ES

108,90



Einsatz zum randnahen Schrauben "außer Mitte", für alle Festool C- und T-Akku-Bohrschrauber mit FastFix-Schnittstelle (außer CXS/TXS)



Winkelvorsatz 90°



Typ	Einsatz	Art. Nr.	Preis pro Stück
AU-43 FFP	für Festool DRC 18/4, PDC 18/4, DR 18/4 E, PD 20/4, DRP 16 ET, DRP 18-4 DEC, PDP 20-4 DEC	614183	166,10
Fastfix DD-AS	für alle Festool C- und T-Akku-Bohrschrauber mit Fastfix-Schnittstelle (außer CXS/TXS)	614181	108,90
XS-AS	für Festool Akku-Bohrschrauber CXS und TXS	614182	75,10



614181



614182



614183

Tiefenanschlag



Typ	Einsatz	Art. Nr.	Preis pro Stück
DC UNI FF	für Festool DRC 18/4, PDC 18/4, DR 18/4 E, PD 20/4, DRP 16 ET, DRP 18-4 DEC, PDP 20-4 DEC und alle Festool C- und T-Akku-Bohrschrauber	614192	116,00
Fastfix DD-DC	für alle Festool C- und T-Akku-Bohrschrauber (außer CXS/TXS) mit Fastfix-Schnittstelle	614191	108,90



614192



614191

61427 Adapter AD Fastfix auf SDS-Plus

17,90



Einsatz für Festool-Bohrhämmer BHC 18, RHP 18, CHP 26, zur Aufnahme eines Centrotec-Werkzeugfutters



61428 Bohrstaubdüse D 27-BSD

21,30



patentiertes Zweikammersystem, staubfreies und rückstandsloses Bohren an Boden, Wand und Decke bis max. 12 mm, Bohrmanchette aus vernickeltem Stahl, Anschlussdurchmesser 27-32 mm

Einsatz für Festool-Bohrhämmer BHC 18, PDC 18, PD 20 und Festool-Absaugmobile CT/CTL/CTM, passend für alle gängigen Industrie- und Haushaltstaubsauger, bei Saugern mit automatischer Filterabreinigung ist diese abzuschalten



Akkus und Ladegeräte

Ersatz-Akku Fein



Ausführung Li-Ionen

Betriebsspannung (V)	Ladungskapazität (Ah)	Art. Nr.	Preis pro Stück
12	3	6143112/3	35,00
18	3	6143118/3	75,00
18	6	6143118/6	105,00



614331 Schnellladegerät ALG 80

59,00



USB-Ladeanschluss für schnelles Laden mit bis zu 8 Ah, LED-Display mit Ladestandsanzeige

Typ	ALG 80
Einsatz	für alle Fein Li-Ionen-Akkus, für Smartphone und Tablet
Lademöglichkeit (V)	12-18
Ladezeit (min)	31-38



Akku Basis Sortiment 18 V Fein



Hinweis Nach §18 BattG sind Sie zur Rückgabe von Batterien verpflichtet! Wir nehmen diese natürlich unentgeltlich zurück.

Einsatz	für Akku-Geräte Fein SELECT 18 V
Lieferumfang	2 Li-Ionen-Akkus 18 V und Ladegerät



Ausführung	Betriebsspannung (V)	Ladungskapazität (Ah)	Art. Nr.	Preis pro Sortiment
Li-Ionen	18	3	61434018/3	213,00
		6	61434018/6	225,00
Li-Ionen-HighPower		5,2	61434018/5,2	325,00

Ersatz-Akku Festool

FESTOOL



613231

6143610,8/2,6

61436418/4

61436218/5,2

61436418/5,2

61436318/3,1

Hinweis Nach §18 BattG sind Sie zur Rückgabe von Batterien verpflichtet! Wir nehmen diese natürlich unentgeltlich zurück.

Ausführung	Einsatz	Betriebsspannung (V)	Ladungskapazität (Ah)	Gewicht (kg)	Art. Nr.	Preis pro Stück	
Li-Ionen, AIRSTREAM-Technologie	für schnelleren Wiedereinsatz von Akkupacks dank Kühlfunktion und deutlich erhöhter Ladeleistung	18	5,2	0,797	61436218/5,2	100,00	
			6,2	0,826	61436218/6,2	130,60	
Li-Ionen, Bluetooth®, AIRSTREAM-Technologie	für die Ferneinschaltung eines Bluetooth®-Saugers, schnellerer Wiedereinsatz von Akkupacks dank Kühlfunktion und deutlich erhöhter Ladeleistung	18	5,2	0,76	61436418/5,2	120,40	
Li-Ionen, Bluetooth®	für Akku-Exzentrerschleifer ETSC 125, Akku-Rutscher RTSC 400 und Akku-Deltaschleifer DTSC 400		3,1	0,546	613231	93,80	
Li-Ionen, HPC, Bluetooth®, AIRSTREAM-Technologie	für die Ferneinschaltung eines Bluetooth®-Saugers, schnellerer Wiedereinsatz von Akkupacks dank Kühlfunktion und deutlich erhöhter Ladeleistung	18	4	0,546	61436418/4	100,00	
			Li-Ionen	10,8	2,6	0,252	6143610,8/2,6
Li-Ionen	-	18	3	0,513	6143610,8/3	91,40	
			14,4	5,2	0,7	6143614,4/5,2	92,10
			3,1	0,504	6143618/3,1	73,40	

Ladegerät Festool

FESTOOL

Ausführung Schnellladegerät

Typ	Einsatz	Lademöglichkeit (V)	Ladezeit (min)	Gewicht (kg)	Art. Nr.	Preis pro Stück
MXC	für Festool-Akku BP-XS	10,8	25-45	0,592	61438	57,70
SCA 8	für alle Festool Li-Ionen-Akkus, außer	7,2-18	-	1,234	614371	89,80
TCL 6	BP-XS-Variante	10,8-18		0,957	614370	58,10



614370



61438

Ersatz-Akku Panasonic

Panasonic
ideas for life

Hinweis Nach §18 BattG sind Sie zur Rückgabe von Batterien verpflichtet! Wir nehmen diese natürlich unentgeltlich zurück.

Ausführung	Betriebsspannung (V)	Ladungskapazität (Ah)	Gewicht (kg)	Art. Nr.	Preis pro Stück
Li-Ionen	3,6	1,5	0,1	614393,6/1,5	39,00
		2	0,423	6143914,4/2	55,00
	14,4	4,2	0,667	6143914,4/4,2	79,00
		3	-	6143918/3	79,00
	18	5	0,8	6143918/5	99,00
Ni-MH	2,4	2,8	0,2	614392,4/2,8	29,00
			0,783	6143912/2,8	104,00



61439 NiMH-Akku



61439 Li-Ionen-Akku

Ladegerät Panasonic

Panasonic
ideas for life

Typ	Einsatz	Lademöglichkeit (V)	Ladezeit (min)	Gewicht (kg)	Art. Nr.	Preis pro Stück
EY 0L11 B	für Panasonic Ni-MH- und Li-Ionen-Akkus	2,4-3,6	30-45	0,98	61442	85,00
EY 0L82 B	für alle Panasonic Li-Ionen-Akkus	14,4-28,8	35-85	0,89	61441	79,00



EY 0L82 B



EY 0L11 B

Ersatz-Akku Bosch

BOSCH
Technik fürs Leben

Hinweis Nach §18 BattG sind Sie zur Rückgabe von Batterien verpflichtet! Wir nehmen diese natürlich unentgeltlich zurück.

Ausführung	Betriebsspannung (V)	Ladungskapazität (Ah)	Gewicht (kg)	Art. Nr.	Preis pro Stück
Li-Ionen	12	2	0,24	6144412/2	45,00
		3	-	6144412/3	55,00
		6	0,46	6144412/6	79,00
	18	3	0,445	6144418/3	69,00
		6	-	6144418/6	160,00
	Li-Ionen-ProCore	36	4	1,425	6144436/4
0,61			6144418/4PRO	89,80	
0,088			6144418/8PRO	160,00	
		12	1,496	6144418/12PRO	(245,00)



6144412/2



6144412/4



6144436/4

614453 Ladegerät USB GAA 12V-21

35,00

BOSCH
Technik fürs Leben

wandelt einen Bosch Li-Ionen-Akku 12 V in ein USB-Netzteil, ideal für unterwegs, kann durch die kompakte Bauart in der Tasche und mit Metallclip am Gürtel verstaut werden, USB-Taster beugt Tiefenentladung des Akkus vor

Typ	GAA
Einsatz	für Bosch Li-Ionen-Akku, verlängern der Laufzeit von USB-Ladegeräten, Stromversorgung von Mobiltelefonen und vielen anderen USB-geladenen Geräten über die integrierte USB-Schnittstelle
Lademöglichkeit (V)	10,8-12



Ladegerät Bosch



BOSCH

Technik fürs Leben

Einsatz für Bosch Li-Ionen-Akku

Typ	Lademöglichkeit (V)	Ladezeit (min)	Gewicht (kg)	Art. Nr.	Preis pro Stück
GAL 12V-40	12	24	0,61	61445	45,00
GAL 1880 CV	14,4-18	25-55	0,84	614451	100,00
GAX 18V-30	10,8-18	45-130	1	614452	49,00
GAL 18V-160 C	14,4-18	9-55	0,95	614450	119,00



61445



614450



614451



614452

Ersatz-Akku Metabo



Hinweis

Nach §18 BattG sind Sie zur Rückgabe von Batterien verpflichtet! Wir nehmen diese natürlich unentgeltlich zurück.

Ausführung	Betriebsspannung (V)	Ladungskapazität (Ah)	Gewicht (kg)	Art. Nr.	Preis pro Stück
Li-HD	18	4	0,555	6144818/4HD	(105,00)
		5,5	0,93	6144818/5,5HD	(168,00)
Li-Ionen		4	0,72	6144818/4	(105,00)



6144818/5,5HD



6144818/4

61449 Ladegerät ASC 30-36 V Metabo

42,60



patentierte "AIR-COOLED"-Ladetechnologie

Typ ASC 55 12-36 V

Einsatz für Metabo Li-Ionen- und Li-HD-Schiebesitz-Akkus

Lademöglichkeit (V) 12-36



Ersatzakku für Akku-Nietgeräte

Marke	Ausführung	Einsatz	Betriebsspannung (V)	Ladungskapazität (Ah)	Gewicht (kg)	Art. Nr.	Preis pro Stück
Eyltool	Ni-MH	für ältere Modelle von AccuBird®, Power-Bird®, FireBird®	12	2	0,64	691976	80,50
Honsel	Li-Ionen	für RIVDOM® TWO (Art.-Nr. 69168)	20		0,39	691972	125,00



691976



691972

Weiteres Zubehör

610637 Bluetooth® Modul GCY 42

26,00



BOSCH

Technik fürs Leben

intelligentes Bestands- und Gerätemanagement dank integriertem Bluetooth®-Chip, welcher alle wichtigen Werkzeuginformationen via App bereitstellt

Typ GCY 42

Einsatz passt in alle Bosch-Geräte dank Rückwärtskompatibilität

Reichweite (m) 30



6106385 Absaugvorrichtung GDE 18 V-16

129,00



BOSCH

Technik fürs Leben

beseitigt 99,97 % aller Partikel, die größer als 0,3 µm sind, Auto-Power-Funktion mit automatischer Einschaltung beim Bohren und Abschalten zwei Sekunden nach Freigabe des Bohrhammerschalters, mit Zielvorrichtung und Staubkapazitätsanzeige

Typ GDE 18 V-16

Einsatz für GBH 18 V-26 (Art.-Nr. 6106366), GBH 18 V-26 F (Art.-Nr. 61063661)

max. Bohrdurchmesser (mm) 16

max. Bohrtiefe (mm) 100



Bohrmaschinen

62010 Bohrmaschine 500 W BOP 6 269,00



Metall-Getriebekopf, Präzisions-Schnellspannbohrfutter aus Metall, automatische Spindelarrretierung, Rechts-/Linkslauf

Drehmoment (Nm) 3,5
Leerlaufdrehzahl (U/min) 0-4000



Typ	Leistung (W)	Bohrdurchmesser (mm)	Spannbereich (mm)	Aufnahme	Gewicht (kg)	Lieferumfang
BOP 6	500	NE:10, Stahl: 6, VA: 6, Holz: 20	0,5-10	1/2" x 20 UNF	1,7	Schnellspannbohrfutter und Handgriff

62011 Bohrmaschine 350 W GBM 6 RE 103,00



Steuerelektronik, Rechts-/Linkslauf

Drehmoment (Nm) 12,3
Leerlaufdrehzahl (U/min) 0-4000



Typ	Leistung (W)	Bohrdurchmesser (mm)	Spannbereich (mm)	Aufnahme	Gewicht (kg)	Lieferumfang
GBM 6 RE	350	NE: 8, Stahl: 6,5, Holz: 15	1,5-10	3/8" x 24 UNF	1,8	Schnellspannbohrfutter

62012 Bohrmaschine 500 W BOP 10 269,00



Metall-Getriebekopf, einhäusiges Schnellspannbohrfutter, Spindelarrretierung, Rechts-/Linkslauf

Drehmoment (Nm) 9
Leerlaufdrehzahl (U/min) 0-1500



Typ	Leistung (W)	Bohrdurchmesser (mm)	Spannbereich (mm)	Aufnahme	Gewicht (kg)	Lieferumfang
BOP 10	500	NE: 15, Stahl: 10, VA: 10, Holz: 30, Gewinde: M6	1,5-13	1/2" x 20 UNF	1,8	Schnellspannbohrfutter und Handgriff

62015 Bohrmaschine 500 W BOP 10-2 328,00



Metall-Getriebekopf, Zweiganggetriebe, einhäusiges Schnellspannbohrfutter, Spindelarrretierung, Rechts-/Linkslauf

Drehmoment (Nm) 20
Leerlaufdrehzahl (U/min) 1. Gang: 0-700, 2. Gang: 0-2250



Typ	Leistung (W)	Bohrdurchmesser (mm)	Spannbereich (mm)	Aufnahme	Gewicht (kg)	Lieferumfang
BOP 10-2	500	NE: 16, Stahl: 10, VA: 10, Holz: 35, Gewinde: M10	1,5-13	1/2" x 20 UNF	2	Schnellspannbohrfutter und Handgriff

620162 Bohrmaschine 850 W BE 850-2 254,00



Aluminiumdruckguss-Getriebekopf, Zweiganggetriebe, drehbare Kohlebürstenbrücke für maximale Leistung, Vario (V)-Elektronik zum Arbeiten mit materialgerechten Drehzahlen, Stellrad zur Vorwahl der Drehzahl, Metabo-Marathon-Motor mit patentiertem Staubschutz, Metabo-S-automatic Sicherheitskupplung, Rechts-/Linkslauf, Spindel mit Innensechskant für Schrauber-Bits zum Arbeiten ohne Bohrfutter

Drehmoment (Nm) 36/14
Leerlaufdrehzahl (U/min) 1. Gang: 0-1100, 2. Gang: 0-3100



Typ	Leistung (W)	Bohrdurchmesser (mm)	Spannbereich (mm)	Aufnahme	Gewicht (kg)	Lieferumfang
BE 850-2	850	Stahl: 8-13, Holz: 25-40	1,5-13	1/2" x 20 UNF	3,21	Schnellspannbohrfutter Futuro Plus und Handgriff

62017 Bohrmaschine 600 W GBM 10 RE**130,00**

Steuerelektronik, Rechts-/Linkslauf, Fixierung der Bohrspindel im Lager

Drehmoment (Nm) 20
Leerlaufdrehzahl (U/min) 0-2600



Typ	Leistung (W)	Bohrdurchmesser (mm)	Spannbereich (mm)	Aufnahme	Gewicht (kg)	Lieferumfang
GBM 10 RE	600	NE:10, Stahl: 10, Holz: 25	1-10	1/2" x 20 UNF	2,15	Schnellspannbohrfutter

62018 Bohrmaschine 550 W BOP 13-2**351,00**

Gasbeebelektronik, Zweiganggetriebe, Spindelarretierung, Rechts-/Linkslauf

Leerlaufdrehzahl (U/min) 1. Gang: 0-680, 2. Gang: 0-2200



Leistung (W)	Bohrdurchmesser (mm)	Spannbereich (mm)	Aufnahme	Gewicht (kg)	Lieferumfang
550	NE: 13, Stahl: 16, Holz: 37, Gewinde: M10	1,5-13	1/2" x 20 UNF	2	Schnellspannbohrfutter Supra SKE und Handgriff

620192 Bohrmaschine 750 W GBM 13-2 RE**236,00**

Steuerelektronik für exaktes Anbohren, Zweiganggetriebe, Drehzahlvorwahl über Stellrad, Rechts-/Linkslauf, Überlastkupplung

Drehmoment (Nm) 39,5/12,5
Leerlaufdrehzahl (U/min) 1. Gang: 0-1000, 2. Gang: 0-3000



Typ	Leistung (W)	Bohrdurchmesser (mm)	Spannbereich (mm)	Aufnahme	Gewicht (kg)	Lieferumfang
GBM 13-2 RE	750	NE: 12-20, Stahl: 8-13, Holz: 20-32	1,5-13	1/2" x 20 UNF	3,16	Schnellspannbohrfutter, Tiefenanschlag 210 mm und Handgriff

620201 Bohrmaschine 750 W BE 75-16**305,00**

Aluminiumdruckguss-Getriebegehäuse, drehbare Kohlebürstenbrücke für maximale Leistung, Vario (V)-Elektronik zum Arbeiten mit materialgerechten Drehzahlen, Metabo S-automatic Sicherheitskupplung, Arbeiten ohne Bohrfutter

Einsatz zum kraftvollen Bohren von größeren Durchmessern und Röhren von dickflüssigen Materialien

Drehmoment (Nm) 75
Leerlaufdrehzahl (U/min) 0-660



Typ	Leistung (W)	Bohrdurchmesser (mm)	Spannbereich (mm)	Aufnahme	Gewicht (kg)	Lieferumfang
BE 75-16	750	Stahl: 16, Holz: 50	1,5-13	1/2" x 20 UNF	3,2	Zahnkranzbohrfutter, Bohrfutterschlüssel und Handgriff

620211 Bohrmaschine 1300 W BEV 1300-2**321,00**

Zweiganggetriebe, zuschaltbarer Impulsbetrieb, Aluminiumdruckguss-Getriebegehäuse, drehbare Kohlebürstenbrücke für maximale Leistung auch im Linkslauf, Vario (V)-Elektronik zum Arbeiten mit materialgerechten Drehzahlen, Stellrad zur Vorwahl der Drehzahl, Metabo-Marathon-Motor mit patentiertem Staubschutz, Metabo-S-automatic Sicherheitskupplung, Rechts-/Linkslauf, Überlastschutz, Wiederanlaufschutz

Einsatz zum Herausdrehen festsitzender Schrauben und Anbohren auf glatten Oberflächen

Drehmoment (Nm) 44/16
Leerlaufdrehzahl (U/min) 1. Gang: 0-1100, 2. Gang: 0-3100



Typ	Leistung (W)	Bohrdurchmesser (mm)	Spannbereich (mm)	Aufnahme	Gewicht (kg)	Lieferumfang
BEV 1300-2	1.300	Stahl: 10-16, Holz: 25-40	1,5-13	1/2" x 20 UNF	3,4	Zahnkranzbohrfutter, Bohrfutterschlüssel und Handgriff

62022 Bohrmaschine 1150 W EHB 16/2.4 S R/L 322,00



Zweiganggetriebe, Gasgebefunktion, Rechts-/Linkslauf

Leerlaufdrehzahl (U/min) 1. Gang: 0-700, 2. Gang: 0-1200



Typ	Leistung (W)	Bohrdurchmesser (mm)	Spannbereich (mm)	Aufnahme	Gewicht (kg)	Lieferumfang
EHB 16/2.4 S R/L	1.150	NE: 28, Stahl: 20, Holz: 65	0-16	5/8" x 16 UNF	3,5	Zahnkranzbohrfutter und Handgriff

62023 Bohrmaschine 1800 W EHB 32/2.2 R R/L 549,00



Zweiganggetriebe, ideal zum Einsatz in Magnetbohrständern, optimale Drehzahlabstufung, Regel-Elektronik, Rechts-/Linkslauf, Sicherheitskupplung

Aufnahme MK3
Leerlaufdrehzahl (U/min) 1. Gang: 60-140, 2. Gang: 200-470



Typ	Leistung (W)	Bohrdurchmesser (mm)	Gewicht (kg)	Lieferumfang
EHB 32/2.2 R R/L	1.800	NE: 60, Stahl: 32, Holz: 100	6,4	Austreibkeil MK3 und Handgriff

62025 Bohrständer MBS 165 128,00

MAXION

asymmetrische Anordnung der Säule, gut ablesbare Bohrtiefenanzeige, Ausleger kann um die Säule geschwenkt werden, so dass auch sehr lange Teile gebohrt werden können, solide Ausführung gestattet auch Nutzung zum Fräsen

Länge (mm)	220
Breite (mm)	213
Hub (mm)	65
Ausladung (mm)	165
Durchmesser der Säule (mm)	40
Länge der Säule (mm)	500



62026 Schnelspaneinrichtung Klemmfix MKF 40 34,90

MAXION

Einsatz für Serienarbeiten, Bleche, Rohre und Profile, für Bohrständer MBS 165 (Art.-Nr. 62025)



62027 Winkelvorsatz 90° 77,40

Schraubwinkel 90°, Aluminiumgehäuse, Metallzahnäder, seitlicher Handgriff

Einsatz für das Schrauben und Bohren bis in die kleinsten Winkel, für Akku-Schrauber und kleinere Bohrmaschinen
Aufnahme 1/4" Innensechskant



62028 Winkelschraubvorsatz flexibel 54,10



flexibler Schraubwinkel, robustes Metallgetriebe, seitlicher Handgriff

Einsatz für das Schrauben und Bohren bis in die kleinsten Winkel, für Akku-Schrauber, Bohrmaschinen und Drehschlagschrauber
Aufnahme 1/4" Innensechskant



Winkelbohrmaschinen

62030 Winkelbohrmaschine 500 W WBP 10

338,00



Zweifinger-Gasbeschalter, Rechts-/Linkslauf (auch zum Schrauben)

Einsatz	einsetzbar an schwer zugänglichen Stellen
Leerlaufdrehzahl (U/min)	0-1830
max. Drehmoment (Nm)	7,5



Typ	Leistung (W)	Bohrdurchmesser (mm)	Spannbereich (mm)	Gewicht (kg)	Lieferumfang
WBP 10	500	NE: 15, Stahl: 10, VA: 10, Holz: 25, Gewinde: M6	0,8-10	1,5	Zahnkranzbohrfutter (eingebaut) und Bohrfutterschlüssel

62031 Winkelbohrmaschine 400 W GWB 10 RE

323,00



geringe Kopf- und Bauhöhe, Elektronikschalter, Rechts-/Linkslauf (auch zum Schrauben), robustes Kegelradgetriebe

Einsatz	einsetzbar an schwer zugänglichen Stellen
Leerlaufdrehzahl (U/min)	0-1300
max. Drehmoment (Nm)	5,5



Typ	Leistung (W)	Bohrdurchmesser (mm)	Spannbereich (mm)	Gewicht (kg)	Lieferumfang
GWB 10 RE	400	NE: 12, Stahl: 10, Holz: 22	1-10	2,2	Zahnkranzbohrfutter (eingebaut)

Magnet-Kernbohrmaschinen

620341 Magnet-Kernbohrmaschine MAB 155

1.030,00



extrem klein und leicht, mit hervorragender Handlichkeit für vertikalen und Über-Kopf-Einsatz, Rechts-/Linkslauf

Aufnahme	Weldon
Leerlaufdrehzahl (U/min)	320



Typ	Leistung (W)	Bohrdurchmesser (mm)	max. Bohrtiefe (mm)	Haftkraft (N)	Hub (mm)	Abmessungen Magnetfuß (mm)	Gewicht (kg)	Lieferumfang
MAB 155	1.050	Kernbohrer: 35	30	7.800	39	160 x 80	11	Umschaltknarre, Winkelschraubendreher Sechskant SW 4 mm, Zurring, Zentrierstift und Koffer

6203511 Magnet-Kernbohrmaschinen KBU 35 Q

999,00



klein und hubstark, Einganggetriebe, Rechts-/Linkslauf

Einsatz	für flexibles Arbeiten auf der Baustelle, für beengte Arbeitssituationen, für sämtliche Kernbohrarbeiten und gelegentliche Spiralbohrarbeiten mit Bohrfutter
Aufnahme	QuickIN
Leerlaufdrehzahl (U/min)	130-520



Typ	Leistung (W)	Bohrdurchmesser (mm)	max. Bohrtiefe (mm)	Haftkraft (N)	Hub (mm)	Abmessungen Magnetfuß (mm)	Gewicht (kg)	Lieferumfang
KBU 35 Q	1.100	Kernbohrer: 35, Spiralbohrer: 16, Reiben: 16, Senken: 31, Gewinde: M14	50	10.000	135	175 x 80 x 34	10,6	Zurring, Kühlmittelbehälter, Zentrierstift 105 mm, Spänehaaken, Berührungsschutz und Koffer

6203521 Magnet-Kernbohrmaschinen KBU 35-2 Q
(1.299,00)


Klein und hubstark, Zweiganggetriebe, Rechts-/Linkslauf, hohe Drehzahl für effizientes Spiralbohren auf der Baustelle

Einsatz für effizientes Arbeiten auf der Baustelle, für sämtliche Kernbohrarbeiten und Spiralbohrarbeiten von Ø 0,5-13 mm, extra schmaler Magnet mit nur 70 mm

Aufnahme QuickIN

Leerlaufdrehzahl (U/min) 1. Gang 130-520, 2. Gang 400-1600



Typ	Leistung (W)	Bohrdurchmesser (mm)	max. Bohrtiefe (mm)	Haftkraft (N)	Hub (mm)	Abmessungen Magnetfuß (mm)	Gewicht (kg)	Lieferumfang
KBU 35-2 Q	1.100	Kernbohrer: 35, Spiralbohrer: 16, Reiben: 16, Senken: 31, Gewinde: M14	50	9.500	135	186 x 70 x 40	11	Zurring, Kühlmittelbehälter, Zentrierstift 105 mm, Spänehaaken, Berührungsschutz und Koffer

6203531 Magnet-Kernbohrmaschinen KBU 35 MQ
1.184,00


Klein und hubstark, Einganggetriebe, Rechts-/Linkslauf, MK2-Werkzeugaufnahme

Einsatz höchste Funktionalität für flexibles Arbeiten auf der Baustelle, für sämtliche Kernbohrarbeiten und Bohrarbeiten mit MK2- Einsatzwerkzeugen

Aufnahme QuickIN

Leerlaufdrehzahl (U/min) 130-520



Typ	Leistung (W)	Bohrdurchmesser (mm)	max. Bohrtiefe (mm)	Haftkraft (N)	Hub (mm)	Abmessungen Magnetfuß (mm)	Gewicht (kg)	Lieferumfang
KBU 35 MQ	1.100	Kernbohrer: 35, Spiralbohrer: 18, Reiben: 18, Senken: 31, Gewinde: M14	50	10.000	135	175 x 80 x 34	11	Austreibkeil, Zurring, Kühlmittelbehälter, Zentrierstift 105 mm, Spänehaaken, Berührungsschutz und Koffer

62036 Magnet-Kernbohrmaschine KBM 50 U
1.660,00


Zweiganggetriebe, kompakt mit hoher Funktionalität, doppelte Bohrmotor-Führung, elektronische Drehzahlregelung, integrierter Kühlmittelbehälter, Rechts-/Linkslauf

Aufnahme QuickIN

Leerlaufdrehzahl (U/min) 1. Gang: 130-260, 2. Gang: 260-520



Typ	Leistung (W)	Bohrdurchmesser (mm)	max. Bohrtiefe (mm)	Haftkraft (N)	Hub (mm)	Abmessungen Magnetfuß (mm)	Gewicht (kg)	Lieferumfang
KBM 50 U	1.200	Kernbohrer: 50, Spiralbohrer: 23, Reiben: 23, Senken: 50, Gewinde: M16	50	12.500	145	195 x 90	13,9	Zurring, Kühlmittelbehälter, Zentrierstift, Spänehaaken, Austreibkeil, Berührungsschutz und Koffer

62049 Adapter QuickIN auf Gewinde M18 s 6 P 1,5
20,60


Einsatz wird benötigt zur Aufnahme des Fein-Bohrfutters


62050 Adapter QuickIN auf Weldon 19 mm
20,60


Einsatz zur Verwendung von Kernbohrern mit Weldon-Aufnahme in Magnet-Kernbohrmaschinen mit QuickIN-Aufnahme



Schlagbohrmaschinen

62101 Schlagbohrmaschine 750 W GSB 16 RE 157,00



robustes Metallgetriebegehäuse, einhäusiges Schnellspannfutter mit Auto-Lock, drehbare Bürstenplatte für gleiche Kraft im Links- wie im Rechtslauf, Drehzahlvorwahl mit Stellrad, Softgrip, im Bohrstand verwendbar

Betriebsspannung (V)	230
Leerlaufdrehzahl (U/min)	0-2800
Schlagzahl (U/min)	0-47600



Typ	Leistung (W)	Bohrdurchmesser (mm)	Spannbereich (mm)	Drehmoment (Nm)	Gewicht (kg)	Lieferumfang
GSB 16 RE	750	Stahl: 13, Holz: 30, Beton: 16, Mauerwerk: 18	1,5-13	18	3,96	Tiefenanschlag, Schnellspannbohrfutter, Zusatzhandgriff und Koffer

62104 Schlagbohrmaschine 1100 W GSB 21-2 RE 219,00



robustes Metallgetriebegehäuse, einhäusiges Schnellspannfutter mit Auto-Lock, drehbare Bürstenplatte für gleiche Kraft im Links- wie im Rechtslauf, Drehzahlvorwahl mit Stellrad, Softgrip, im Bohrstand verwendbar

Leerlaufdrehzahl (U/min)	1. Gang: 0-900, 2. Gang: 0-3000
Schlagzahl (U/min)	1. Gang: 0-15300, 2. Gang: 0-51000



Typ	Leistung (W)	Bohrdurchmesser (mm)	Drehmoment (Nm)	Gewicht (kg)	Lieferumfang
GSB 21-2 RE	1.100	Stahl: 16, Holz: 40, Beton: 22, Mauerwerk: 24	40/14,5	4,907	Tiefenanschlag, Schnellspannbohrfutter, Zusatzhandgriff und L-Boxx

621222 Schlagbohrmaschine 780 W SBE 780-2 135,00



Zweigangetriebe, Stellrad zur Vorwahl der Drehzahl, Aluminiumdruckguss-Getriebegehäuse, drehbare Kohlebürstenbrücke, Metabo-Marathon-Motor, mit patentiertem Staubschutz, Metabo-S-automatic Sicherheitskupplung, Rechts-/Linkslauf, kabelschonende Kugeltülle

Betriebsspannung (V)	230
Leerlaufdrehzahl (U/min)	1. Gang: 0-1100, 2. Gang: 0-3100
Schlagzahl (U/min)	0-58900



Typ	Leistung (W)	Bohrdurchmesser (mm)	Spannbereich (mm)	Aufnahme	Drehmoment (Nm)	Gewicht (kg)	Lieferumfang
SBE 780-2	780	Stahl: 13, Holz: 40, Beton: 18, Mauerwerk: 20	1,5-13	1/2" x 20 UNF	32/13	4,3	Schnellspannbohrfutter Futuro Plus, Bohrtiefenanschlag, Handgriff und Koffer

621262 Schlagbohrmaschine 1300 W SBEV 1300-2 274,00



Zweigangetriebe, Stellrad zur Vorwahl der Drehzahl, Aluminiumdruckguss-Getriebegehäuse, drehbare Kohlebürstenbrücke, Metabo-Marathon-Motor, mit patentiertem Staubschutz, Metabo-S-automatic Sicherheitskupplung, Rechts-/Linkslauf, kabelschonende Kugeltülle

Betriebsspannung (V)	230
Schlagzahl (U/min)	0-59000



Typ	Leistung (W)	Bohrdurchmesser (mm)	Spannbereich (mm)	Drehmoment (Nm)	Gewicht (kg)	Lieferumfang
SBEV 1300-2	1.300	Stahl: 16, Holz: 40, Beton: 22	1-13	44/16	4,65	Schnellspannbohrfutter Futuro Top, Bohrtiefenanschlag, Handgriff und Koffer

Gewindebohr- und schneidmaschinen

621977 Gewindebohrmaschine GWP 10 552,00



drehmomentstarker Motor, integriertes Wendegetriebe mit Schnellrücklauf, stufenlose elektronische Drehzahlregelung, Kinetik-Griff

Leerlaufdrehzahl (U/min) 0-1000



Typ	Leistung (W)	Gewindeschneidleistung	Gewicht (kg)	Lieferumfang
GWP 10	450	M10	1,6	Handgriff, ohne Futter

6219802 Gewindebohrfutter 85,50



Einsatz zur Gewindebohrerdirektaufnahme in Gewindebohrmaschine GWP 10 (Art.-Nr. 621977)



Kombi-, Bohr- und Schlaghämmer

622010 Bohrhammer 800 W KHE 3251 159,00



Schlagstopp zum Bohren ohne Schlag, Metabo-S-automatic Sicherheitskupplung, Vario (V)-Elektronik für materialgerechte Drehzahlen

Betriebsspannung (V) 230
Leerlaufdrehzahl (U/min) 0-1150



Typ	Leistung (W)	Bohrdurchmesser (mm)	max. Drehmoment (Nm)	Schlagzahl (U/min)	Schlagenergie (J)	Gewicht (kg)	Lieferumfang
KHE 3251	800	Stahl: 13, Holz: 30, Beton: 26, Mauerwerk: 68	15	5400	2,3	4,9	Hammerfutter für Werkzeuge mit SDS-Plus, Handgriff, Bohrtiefenschlag und Koffer

622011 Kombihammer 880 W KHE 2860 Quick 398,00



Schlagstopp zum Bohren ohne Schlag, Drehstopp zum Meißeln, Rechts-/Linkslauf, Metabo-Quick-Schnellwechselsystem, Metabo-Marathon-Motor mit patentiertem Staubschutz, Metabo-S-automatic Sicherheitskupplung, kabelschonende Kugeltülle für optimale Bewegungsfreiheit beim Arbeiten, Metabo-VibraTech (MVT): integriertes Dämpfungssystem und Zusatzhandgriff, ergonomische Gehäuseform für Meißelarbeiten ohne Zusatzhandgriff, Vario (V)-Elektronik für materialgerechte Drehzahlen

Betriebsspannung (V) 230
Leerlaufdrehzahl (U/min) 0-1150



Typ	Leistung (W)	Bohrdurchmesser (mm)	max. Drehmoment (Nm)	Schlagzahl (U/min)	Schlagenergie (J)	Gewicht (kg)	Lieferumfang
KHE 2860 Quick	800	Stahl: 13, Holz: 35, Beton: 32, Mauerwerk: 82	20	4470	3,1	3,6	SDS-Plus-Wechselfutter, Schnellspannbohrfutter, Handgriff, Bohrtiefenschlag und Koffer

Lust auf weitere tolle Angebote? -

Unsere Eylaktionen bieten noch mehr

Neben unserem Katalogsortiment bieten wir Ihnen mit unseren Eylaktionen halbjährlich viele tolle Sonderangebote.



WERKZEUG-EYLERT

Eylruf: 0371/ 52 67-0 | Eylfax: 0371/ 52 67-44
Eylmail: info@werkzeug-eylert.de | Eylnet: www.eylshop.de



622023 Multihammer 1100 W UHEV 2860-2 Quick
296,00


Zweiganggetriebe, Stellrad zur Vorwahl der Drehzahl, Metabo-Quick-Schnellwechselsystem, gegen Beschädigung und Staub geschützter untenliegender Umschalter, Metabo-Marathon-Motor mit patentiertem Staubschutz, präzisionsgelagertes Hochleistungsschlagwerk im Gehäuse aus Aluminiumlegierung, Metabo-S-automatic Sicherheitskupplung, Wiederanlaufschutz, kabelschonende Kugeltülle für optimale Bewegungsfreiheit beim Arbeiten, Vario-Tacho-Constamatic (VTC)-Vollwellenelektronik für materialgerechte Drehzahlen, arretierbarer Schalter zum bequemen Arbeiten im Dauereinsatz



Betriebsspannung (V) 230
Leerlaufdrehzahl (U/min) 1. Gang: 0-900, 2. Gang: 0-2100

Typ	Leistung (W)	Bohrdurchmesser (mm)	max. Drehmoment (Nm)	Schlagzahl (U/min)	Schlagenergie (J)	Gewicht (kg)	Lieferumfang
UHEV 2860-2 Quick	1.100	Stahl: 6-13, Holz: 30-35, Beton: 28, Mauerwerk: 68	18	4500	3,4	3,4	SDS-Plus-Hammerfutter, Schnellspannbohrfutter, Handgriff, Bohrtiefenschlag und Koffer

622392 Bohrhammer 830 W GBH 2-26 F
218,00


Schlagstopp zum Bohren ohne Schlag, Drehstopp für leichte Meißelarbeiten, stufenlose Drehzahlregulierung, Überlastkupplung, Rechts-/Linkslauf, Kugeltülle zum Vorbeugen von Kabelbrüchen



Betriebsspannung (V) 230
Leerlaufdrehzahl (U/min) 0-900

Typ	Leistung (W)	Bohrdurchmesser (mm)	Schlagzahl (U/min)	Schlagenergie (J)	Gewicht (kg)	Lieferumfang
GBH 2-26 F	830	Stahl: 13, Holz: 30, Beton: 26, Mauerwerk: 68	4000	2,7	5,55	SDS-Plus-Wechselfutter, Schnellspannbohrfutter, Handgriff, Bohrtiefenschlag und Koffer

62242 Bohrhammer 880 W GBH 2-28
252,00


Schlagstopp zum Bohren ohne Schlag, Drehstopp für leichte Meißelarbeiten, stufenlose Drehzahlregulierung, Überlastkupplung, drehbare Bürstenplatte, Rechts-/Linkslauf



Betriebsspannung (V) 230
Leerlaufdrehzahl (U/min) 0-900

Typ	Leistung (W)	Bohrdurchmesser (mm)	Schlagzahl (U/min)	Schlagenergie (J)	Gewicht (kg)	Lieferumfang
GBH 2-28	880	Stahl: 13, Holz: 30, Beton: 28, Mauerwerk: 68	4000	3,2	5,12	Handgriff, Bohrtiefenschlag und Koffer

62253 Bohrhammer 880 W GBH 2-28 F
278,00


Schlagstopp zum Bohren ohne Schlag, Drehstopp für leichte Meißelarbeiten, stufenlose Drehzahlregulierung, Überlastkupplung, drehbare Bürstenplatte, Rechts-/Linkslauf



Betriebsspannung (V) 230
Leerlaufdrehzahl (U/min) 0-900

Typ	Leistung (W)	Bohrdurchmesser (mm)	Schlagzahl (U/min)	Schlagenergie (J)	Gewicht (kg)	Lieferumfang
GBH 2-28 F	880	Stahl: 13, Holz: 30, Beton: 28, Mauerwerk: 68	4000	3,2	5,57	Schnellspannbohrfutter 13 mm, SDS-Plus-Wechselfutter, Handgriff, Bohrtiefenschlag, Maschinentuch und Koffer

62255 Bohrhammer 800 W GBH 3-28 D
368,00


Schlagstopp zum Bohren ohne Schlag, Drehstopp für leichte Meißelarbeiten, stufenlose Drehzahlregulierung, Überlastkupplung, drehbare Bürstenplatte, Rechts-/Linkslauf



Betriebsspannung (V) 230
Leerlaufdrehzahl (U/min) 0-900

Typ	Leistung (W)	Bohrdurchmesser (mm)	Schlagzahl (U/min)	Schlagenergie (J)	Gewicht (kg)	Lieferumfang
GBH 3-28 D	800	Stahl: 13, Holz: 30, Beton: 28, Mauerwerk: 82	4000	3,1	6,02	Handgriff, Bohrtiefenschlag und Koffer

62600 Bohrhammer 1150 W GBH 5-40 DCE 676,00



arretierbare Schalterklinke, Konstant-Elektronik, Service-Display, Standby-Anzeige, patentiertes Stellrad zur variablen Dreh- und Schlagzahleinstellung, Überlastkupplung

Betriebsspannung (V) 230
Leerlaufdrehzahl (U/min) 170-340



Typ	Leistung (W)	Bohrdurchmesser (mm)	Schlagzahl (U/min)	Schlagenergie (J)	Gewicht (kg)	Lieferumfang
GBH 5-40 DCE	1.150	Beton mit Hammerbohrern: 40, mit Durchbruchbohrern: 55, mit Bohrkronen: 90	1500-3050	2-8,8	10,857	Handgriff, Maschinentuch, Tube Fett und Koffer

626102 Bohrhammer 1500 W GBH 8-45 DV 917,00



stufenlose Drehzahlregulierung, konstante Drehzahl unter Last, Sanftanlauf zum sauberen Anbohren, Überlastkupplung, automatische Schalterarretierung bei Meißelanwendung, vibrationsarm

Betriebsspannung (V) 230
Leerlaufdrehzahl (U/min) 0-305



Typ	Leistung (W)	Bohrdurchmesser (mm)	Schlagzahl (U/min)	Schlagenergie (J)	Gewicht (kg)	Lieferumfang
GBH 8-45 DV	1.500	Beton mit Hammerbohrern: 45, mit Durchbruchbohrern: 80, mit Bohrkronen: 125	1380-2760	12,5	13	Handgriff, Tube Fett und Koffer

62890 Schlaghammer 650 W GSH 3 E 351,00



Konstant-Elektronik, Ölschmierung, stufenlose Drehzahlregulierung, einfacher Wechsel der Kohlebürsten, weniger Fliesenbruch durch optimales Zusammenspiel von Hammer und Meißel

Betriebsspannung (V) 230



Typ	Leistung (W)	Schlagzahl (U/min)	Schlagenergie (J)	Gewicht (kg)	Lieferumfang
GSH 3 E	650	3500	2,6	6,66	Handgriff, Spitzmeißel, Fliesenmeißel, Tube Fett und Koffer

62900 Schlaghammer 1150 W GSH 5 CE 588,00



Konstant-Elektronik, stufenlose Schlagzahlregulierung, zwölfmal verstellbare Meißelposition, Service-Display

Betriebsspannung (V) 230



Typ	Leistung (W)	Schlagzahl (U/min)	Schlagenergie (J)	Gewicht (kg)	Lieferumfang
GSH 5 CE	1.150	2900	2-8,3	10,02	Handgriff, Spitzmeißel, Maschinentuch, Tube Fett und Koffer

62910 Schlaghammer 1500 W GSH 11 E 708,00



optimale Kraftübertragung, Konstant-Elektronik, Elektronik-Drehzahlvorwahl, Service-Display, zwölfmal verstellbare Meißelposition

Betriebsspannung (V) 230



Typ	Leistung (W)	Schlagzahl (U/min)	Schlagenergie (J)	Gewicht (kg)	Lieferumfang
GSH 11 E	1.500	900-1890	16,8	14,84	Handgriff, Flachmeißel, Maschinentuch, Tube Fett und Koffer

Kernbohrmaschinen Diamant

65819 Kernbohrmaschine Diamant Trocken EHD 1500 SET

455,00



mechanische Sicherheitskupplung, Überlastabschaltung, Überlastanzeige, Elektronik-Sanftanlauf, Temperaturabschaltung, Zusatzhandgriff (variabel am Spannhals verstellbar), Arretierknopf mit Schutz gegen unbeabsichtigtes Fixieren, widerstandsfähiges PUR-Baustellenkabel

Einsatz Trockenbohren bis Ø 82mm in Kalksandstein, Mauerwerk, Klinker, Ziegel und andere abrasive Materialien, Dosen senken z. B. Schalter- und Abzweigdosen bei der Elektroinstallation

Betriebsspannung (V) 230

Leerlaufdrehzahl (U/min) 0-3700

Hinweis Passende Bohrkronen auf Anfrage lieferbar!



Typ	Leistung (W)	Bohrdurchmesser (mm)	Aufnahme	Gewicht (kg)	Lieferumfang
EHD 1500	1.500	32-82	M18 außen	8,5	Staubabsaugung, Bohrkronen (Ø 82 mm) für Mauerwerk, Zentrierbohrer und Koffer

65833 Kernbohrereinheit Diamant DBE 162

(1.557,00)



freihand- oder ständergeführt, integrierter Anschluss für Wasser und Staubabsaugung, Schnellaufnahme für Bohrstände, Dreigang-Ölbadgetriebe, Sanftanlauf, Temperaturüberwachung, Überlastabschaltung, mechanische Sicherheitskupplung, Service-LED, Motorschlitten auf vier Spezialkugeln gelagert, leichtgängig, verschleißarm, robust

Einsatz für Bohrungen in Stahlbeton, Beton, Naturstein und Asphalt

Betriebsspannung (V) 230

Leerlaufdrehzahl (U/min) 1. Gang: 0-510 U/min, 2. Gang: 0-1150 U/min, 3. Gang: 0-2500 U/min

Typ	Leistung (W)	Bohrdurchmesser (mm)	Länge der Säule (mm)	Aufnahme	Gewicht (kg)	Lieferumfang
DBE 162	2.200	12-162 12-202	995	1 1/4" außen/G 1/2" innen	30	Diamant-Nass-Trocken-Kernbohrmaschine ETN 162/3 und Bohrstände BST 182 V/S



Lieferung ohne Bohrkronen

658651 Kernbohrereinheit Diamant DBE 352

(2.044,00)



Dreigang-Ölbadgetriebe mit integrierter Ölpumpe, Sanftanlauf, Temperatur- und Überlastabschaltung, Drehzahlkonstanthaltung, optische Überlastanzeige, PRCD-Schutzschalter, Abschaltkohlen, Service-LED für rechtzeitigen Hinweis zum Wechsel der Kohlebürsten, Motorschlitten auf 4 Spezialkugeln gelagert, leichtgängig, verschleißarm, robust

Einsatz für Bohrungen in Stahlbeton, Beton, Naturstein und Asphalt

Betriebsspannung (V) 230

Leerlaufdrehzahl (U/min) 1. Gang: 230 U/min, 2. Gang: 500 U/min, 3. Gang: 1030 U/min

Typ	Leistung (W)	Bohrdurchmesser (mm)	Länge der Säule (mm)	Aufnahme	Gewicht (kg)	Lieferumfang
DBE 352	3.000	42-352	995	1 1/4" außen	41,5	Bohrereinheit EBM 352/3 und Bohrstände BST 352 V



Lieferung ohne Bohrkronen

65866 Wasserdruckbehälter Metall

(188,00)



Einsatz universell für Kernbohrgeräte einsetzbar

Fassungsvermögen (l) 10



65870 Befestigungsset Beton/Gestein

(29,00)



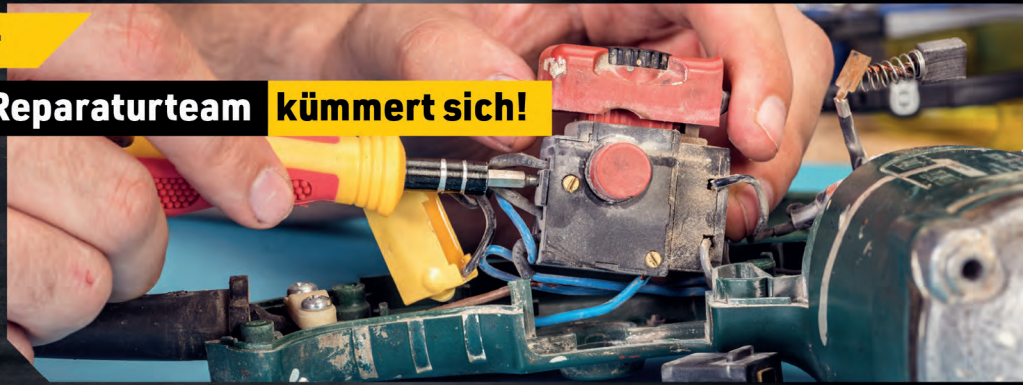
Einsatz universelle Befestigung von Kernbohrereinheiten auf Beton- und Steinuntergründen (Nicht für Mauerwerk geeignet!)



Gerät kaputt? -

Unser Reparaturteam kümmert sich!

Fairer Service,
schnell und
zuverlässig!



Eylruf: 0371 5267-54 und -55 | Eylmail: eylservice@werkzeug-eylert.de

WERKZEUG-**EYLERT**
GRUHE & CO. KG

Eylruf: 0371/ 52 67-0 | Eylfax: 0371/ 52 67-44
Eylmail: info@werkzeug-eylert.de | Eylnet: www.eylshop.de



Verkaufen

kann jeder,
wir können mehr!

Profitieren Sie
von unseren
umfassenden
Serviceleistungen!



WERKZEUG-**EYLERT**
GRUHE & CO. KG

Eylruf: 0371/ 52 67-0 | Eylfax: 0371/ 52 67-44
Eylmail: info@werkzeug-eylert.de | Eylnet: www.eylshop.de



Winkelschleifer

63109 Winkelschleifer 115 mm 720 W GWS 7-115 E

86,00



flacher Getriebekopf, sechsstufige Drehzahlvorwahl, Lufteinlässe für optimale Kühlung des Motors, verdrehsichere Schutzhaube, Griffumfang nur 176 mm

Betriebsspannung (V) 230
max. Durchmesser der Topfbürste: 75 mm
Leerlaufdrehzahl (U/min) 2800-11000



Typ	Scheibendurchmesser (mm)	Leistung (W)	Aufnahme	Gewicht (kg)	Lieferumfang
GWS 7-115 E	115	720	M14	2,499	Aufnahmeflansch, Spannmutter, Schutzhaube, Zweilochschlüssel und Handgriff

Winkelschleifer mit Flachkopf 125 mm WEF



extrem flacher Getriebekopf ermöglicht das Arbeiten in spitzen Winkeln bis 43°, ermüdungsarmes Arbeiten auch an Schweißnähten in Zwangslagen durch schlanken Griffbereich, Metabo Marathon-Motor mit patentiertem Staubschutz, Quick-Spannmutter für werkzeuglosen Scheibenwechsel, werkzeuglos verstellbare Schutzhaube, verdrehsicher fixierbar

Betriebsspannung (V) 230
min. erreichbare Öffnung (mm) 66 x 110
min. erreichbarer Winkel (°) 43



Typ	Scheibendurchmesser (mm)	Leistung (W)	Aufnahme	Drehmoment (Nm)	Leerlaufdrehzahl (U/min)	Gewicht (kg)	Lieferumfang	Art. Nr.	Preis pro Stück
WEF9-125 Quick	125	910	M14	2	10000	2,7	Schutzhaube, Stützflansch, Quick-Spannmutter, Handgriff, 1 Lamellenschleifteller Flexiamant Super Convex (Ø 125 mm, P60)	631269	253,00
WEF 15-125 Quick	125	1.550	M14	3,5	11000	2,7	Schutzhaube, Stützflansch, Quick-Spannmutter, Handgriff, 1 Lamellenschleifteller Flexiamant Super Convex (Ø 125 mm, P60), 1 Schrupscheibe Flexiamant Super FKS 60 (125 mm x 4 mm, P60)	6312691	315,00

Winkelschleifer 125 mm Metabo®



Metabo-Marathon-Motor, Quick-Spannmutter für werkzeuglosen Scheibenwechsel, werkzeuglos verstellbare Schutzhaube, verdrehsicher fixierbar, Getriebegehäuse in 90°-Schritten gedreht montierbar für linkshändige Bedienung oder zum Trennen

Betriebsspannung (V) 230

Typ	Ausführung	Scheibendurchmesser (mm)	Leistung (W)	Drehmoment (Nm)	Leerlaufdrehzahl (U/min)	Gewicht (kg)	Lieferumfang	Art. Nr.	Preis pro Stück
W 13-125 Quick	Standard	125	1.350	3,4	11000	2,4	Schutzhaube, Stützflansch, Quick-Spannmutter und Handgriff	63128422	172,00
WEPBA 17-125 Quick	Anti-Vibrationssystem dank Autobalancer, Totmannfunktion, schnelles Bremssystem (2 s)		1.700	3,7		3,4	Schutzhaube, Stützflansch, Quick-Spannmutter und MVT-Handgriff	6312844	244,00
WEV 11-125 Quick	Vario-Tacho-Constamatic (VTC)-Vollwellenelektronik mit Stellrad		1.100	3	2800-10500	2,1		63128410	142,00
WEV 15-125 Quick	Vario-Tacho-Constamatic (VTC)-Vollwellenelektronik mit Stellrad, für Trenn- und Schrupperarbeiten im Dauereinsatz		1.550	3,5	2800-11000	3,2		6312843	209,00
WPB 13-125 Quick	Totmannfunktion und schnelles Bremssystem (2 s)		1.300	3,4	11000	2,6	63128415	193,00	

63127 Winkelschleifer 125 mm 1100 W GWS 1100
118,00


Konstant-Elektronik, Spindelarretierung, KickBack-Stop (elektrische Sicherheitsabschaltung), Wiederanlaufschutz

Betriebsspannung (V) 230
Leerlaufdrehzahl (U/min) 11000


Typ	Scheibendurchmesser (mm)	Leistung (W)	Aufnahme	Gewicht (kg)	Lieferumfang
GWS 1100	125	1.100	M14	2,82	SDS-Schnellspannmutter, Handgriff und Spannflansch

Winkelschleifer 125 mm Bosch


Constant-Electronic, Motoren mit direkter Motorkühlung, Überlastschutz, Anwenderschutz durch KickBack-Stop, Wiederanlaufschutz, verdrehsichere Schutzhaube, Vibration-Control-Handgriff, Sanftanlauf und Anlaufstrombegrenzung, Getriebekopf in 90°-Schritten drehbar, Handgriff links und rechts einsetzbar, großer Spindelarretierungsknopf zum einfachen und schnellen Wechsel des Einsatzwerkzeuges

Betriebsspannung (V) 230


Typ	Scheibendurchmesser (mm)	Leistung (W)	Aufnahme	Leerlaufdrehzahl (U/min)	Gewicht (kg)	Lieferumfang	Art. Nr.	Preis pro Stück
GWS 13-125 CI	125	1.300	M14	11500	3,146	Aufnahmeflansch, Schutzhaube, Spannmutter, Handgriff und Zweilochschlüssel	6312731	169,00
GWS 13-125 CIE				2800-11000	3,14		6312732	179,00
GWS 17-125 CI		1.700		11500	3,34		6313251	209,00
GWS 17-125 CIE				2800-11500	3,33		6313252	219,00
GWS 19-125 CI		1.900		11500	3,365		6313281	229,00
GWS 19-125 CIE				2800-11500	3,31		6313282	238,00

631288 Winkelschleifer 125 mm 1700 W WSG 17-70 Inox
275,00


variable DrehzahlEinstellung, Metall-Getriebekopf, doppelt staubgeschützter Motor, Sanftanlauf, Wiederanlaufschutz, selbstabschaltende Kohlebürsten, hohe Abtragsleistung über den ganzen Arbeitsbereich

Betriebsspannung (V) 230
Leerlaufdrehzahl (U/min) 2700-8500


Typ	Scheibendurchmesser (mm)	Leistung (W)	Aufnahme	Gewicht (kg)	Lieferumfang
WSG 17-70 Inox	125	1.700	M14	2,4	Schutzhaube, Handgriff, Spannflansch und Zweilochschlüssel

6313241 Winkelschleifer 125 mm 1500 W WSG 15-125 PR
223,00


Metall-Getriebekopf in 90°-Schritten drehbar, ErgoGrip für ermüdungsfreies Arbeiten, Powertronic für enorme Leistung, Wiederanlaufschutz, Sanftanlauf, Überlastschutz, hohe Abtragsleistung über den ganzen Arbeitsbereich

Betriebsspannung (V) 230
Leerlaufdrehzahl (U/min) 11000


Typ	Scheibendurchmesser (mm)	Leistung (W)	Aufnahme	Gewicht (kg)	Lieferumfang
WSG 15-125 PR	125	1.500	M14	2,4	Schutzhaube, Handgriff, Spannflansch und Zweilochschlüssel

631327 Winkelschleifer 125 mm 1700 W GWS 17-125 INOX Professional 225,00



Direktkühlung, Anwenderschutz durch KickBack-Stop, Wiederanlaufschutz, verdrehsichere Schutzhaube, Vibration-Control-Handgriff, sechsstufige Drehzahlvorwahl, Getriebekopf in 90°-Schritten drehbar, Handgriff links und rechts einsetzbar

Einsatz speziell für die Edelstahlbearbeitung geeignet
Betriebsspannung (V) 230
Leerlaufdrehzahl (U/min) 2200-7500



Typ	Scheibendurchmesser (mm)	Leistung (W)	Aufnahme	Gewicht (kg)	Lieferumfang
GWS 17-125 INOX Professional	125	1.700	M14	2,4	Aufnahmeflansch, Schutzhaube, Spannmutter, Handgriff und Zweilochschlüssel

63157 Winkelschleifer 180 mm 2200 W GWS 22-180 LVI 219,00



Wiederanlaufschutz, Anlaufstrombegrenzung, Sanftanlauf, verdrehsichere und verstellbare Schutzhaube, gepanzerte Wicklung schützt Motor vor Schleifstaub, KickBack-Stop (Abschaltung bei Blockierung)

Betriebsspannung (V) 230
Leerlaufdrehzahl (U/min) 8500



Typ	Scheibendurchmesser (mm)	Leistung (W)	Aufnahme	Gewicht (kg)	Lieferumfang
GWS 22-180 LVI	180	2.200	M14	6,39	Aufnahmeflansch, Spannmutter, Zweilochschlüssel, Schutzhaube und Handgriff

631771 Winkelschleifer 230 mm 2200 W GWS 22-230 JH 158,00



doppelt abgedichtete Kugellager, gepanzerte Wicklung schützt Motor vor Schleifstaub, drehbarer Getriebekopf, Anlaufstrombegrenzung

Betriebsspannung (V) 230
Leerlaufdrehzahl (U/min) 6500



Typ	Scheibendurchmesser (mm)	Leistung (W)	Aufnahme	Gewicht (kg)	Lieferumfang
GWS 22-230 JH	230	2.200	M14	6,17	Aufnahmeflansch, Spannmutter, Zweilochschlüssel, Schutzhaube und Handgriff

63181 Winkelschleifer 230 mm 2400 W GWS 24-230 JH 179,00



Anlaufstrombegrenzung mit Sanftanlauf, Spindelarretierung für einfachen Scheibenwechsel, verdrehsichere Schutzhaube, Wiederanlaufschutz

Betriebsspannung (V) 230
Leerlaufdrehzahl (U/min) 6500



Typ	Scheibendurchmesser (mm)	Leistung (W)	Aufnahme	Gewicht (kg)	Lieferumfang
GWS 24-230 JH	230	2.400	M14	6,38	Aufnahmeflansch, Spannmutter, Zweilochschlüssel, Schutzhaube und Handgriff

631823 Winkelschleifer 230 mm 2600 W MVT 26-230 MVT Quick 280,00



Antivibrationssystem dank Autobalancer, Metabo-Marathon-Motor, Sicherheitsschalter, Anlaufstrombegrenzung mit Sanftanlauf, elektronische Sicherheitsabschaltung, Wiederanlaufschutz, Überlastschutz, LED-Signal bei ausgelöstem Wiederanlaufschutz oder Überhitzung, Quick-Spannmutter für werkzeuglosen Scheibenwechsel, MVT-Handgriff, werkzeuglos verstellbare Schutzhaube, verdrehsicher fixierbar, drehbarer Haupthandgriff, Abschaltkohlebürsten zum Schutz des Motors

Betriebsspannung (V) 230
Leerlaufdrehzahl (U/min) 6600



Typ	Scheibendurchmesser (mm)	Leistung (W)	Aufnahme	Drehmoment (Nm)	Gewicht (kg)	Lieferumfang
MVT 26-230 MVT	230	2.600	M14	18	6,4	Schutzhaube, Stützflansch, Schnellspannmutter und MVT-Handgriff

Zweilochschlüssel



BOSCH
Technik fürs Leben



Einsatz	Typ	Gewicht (kg)	Art. Nr.	Preis pro Stück
für Winkelschleifer, Scheibendurchmesser 115-125 mm	Mini gerade	0,093	6318251	3,99
für Winkelschleifer, Scheibendurchmesser 180-230 mm	Maxi gerade	0,195	6318252	5,80

631826 Schutzhaube mit Clip 125 mm

11,35



Einsatz für Metabo-Winkelschleifer 125 mm
Ausführung mit Clip
Hinweis Weitere Schutzhauben auf Anfrage lieferbar!



Staubschutzfilter



einfache und werkzeuglose Montage, schützt vor Staubpartikeln, längere Lebensdauer des Motors, insbesondere beim Schleifen mit Keramikscheiben

Einsatz	Gewicht (kg)	Art. Nr.	Preis pro Stück
für Metabo Winkelschleifer W12-1xx bis WE 17-1xx mit Standardschalter	0,032	6318271	13,30
für Metabo Winkelschleifer WP12-1xx bis WEP 17-1xx mit Paddleschalter	0,033	6318272	9,75



6318281 Staubschutzfilter

9,30



BOSCH
Technik fürs Leben

einfache und werkzeuglose Montage, schützt vor Staubpartikeln, längere Lebensdauer des Motors, insbesondere beim Schleifen mit Keramikscheiben

Einsatz für Bosch Winkelschleifer GWS 13/17/19



Spannmutter

Spannbereich 1-10 mm

Einsatz für alle Winkelschleifer mit Gewinde M14, Scheibendurchmesser 115-230 mm

Marke	Typ	Gewicht (kg)	Art. Nr.	Preis pro Stück
Metabo	SDS-Clic-Schnellspannmutter	0,14	6318301	36,60
Bosch	Spannmutter	0,07	6318302	8,65
	Aufnahmeflansch	0,065	6318303	8,65



6318303



6318302



6318301

Trennschleifer

6318307 Trennschleifer 355 mm 2300 W CS 23-355 Set

414,00



robuste Hebelarm- und Federkonstruktion, Schnellspannvorrichtung mit stufenloser Gehrungswinkeleinstellung von -15° bis 45°, Spindelarretierung, Anlaufstrombegrenzung, einstellbarer Schnittiefenbegrenzer, vertikaler D-Handgriff, integrierter Griff zum leichten Transport

Einsatz für schnelle und universelle Trennarbeiten
Betriebsspannung (V) 230
Leerlaufdrehzahl (U/min) 4000



Typ	Scheibendurchmesser (mm)	Leistung (W)	Bohrung (mm)	Schnittbereich (mm)	Gewicht (kg)	Lieferumfang
CS 23-355 Set	355	2.300	25,4	Rechteck: 115 x 130 Rundmaterial: Ø 125 Vollmaterial: Ø 65	19,4	Trennscheibe für Stahl, Maul-/Ringschlüssel, Stützflansch, Spannmutter

6318309 Trockenschneider 355 mm 2200 W MTS 356

485,00



leicht zu transportieren, Sanftanlauf, Aluminium-Druckgussfuß, Schraubstock mit Schnellverstellung, Winkel und Parallelanschlag für Gehrungsschnitte bis 45°, mit Tiefenanschlag, Spindelarretierung für schnellen Sägeblattwechsel

Einsatz für gratarmes Sägen von Profilen und Röhren aus Stahl, Aluminium, Kunststoff und Verbundstoffen

Betriebsspannung (V) 230

Leerlaufdrehzahl (U/min) 1300



Typ	Leistung (W)	Sägeblattdurchmesser (mm)	Bohrung (mm)	Schnittbereich (mm)	Gewicht (kg)	Lieferumfang
MTS 356	2.200	355	25,4	Rechteck 90°: 100 x 180 Quadrat 90°: 120 x 120 Rundmaterial 90°: Ø 132 Rechteck 45°: 120 x 90 Quadrat 45°: 90 x 90 Rundmaterial 45°: Ø 105	23,5	Schutzbrille, 1 Prismenspannbacke, Sechskantschlüssel (4 mm, 6 mm 8 mm), ohne Sägeblatt

657205 Trennsystem Diamant DSC-AG 125 Plus-FS

412,00



Führungstisch, Tauchfunktion, Sichtfenster ermöglicht freie Sicht auf die Schnittstelle, Absaugstutzen 27/36 mm

Einsatz schnelles und staubarmes Trennen mineralischer Materialien, Ausschnitte für Türen und Fenster, Dehnungsfugen im Bodenbereich, Nuten für Leitungen

Anschlussgröße für Staubsauger (mm) 27-36

Leerlaufdrehzahl (U/min) 3500-11000



Typ	Leistung (W)	Sägeblattdurchmesser (mm)	Schnitttiefe (mm)	Gewicht (kg)	Lieferumfang
DSC-AG 125 Plus-FS	1.400	125	27/23	8,8	Winkelschleifer AGP 125-14 D, Absaughaube, Führungsschiene 800 mm, Diamantscheibe 125 mm und Systainer®

Geradschleifer

Geradschleifer Sortiment 175 W Dremel® 4000



Geradschleifer mit Softgrip, Konstantelektronik, separater Ein-/Ausschalter mit integrierter Sperrfunktion für die Spindelarretierung, stufenlose Drehzahlregulierung

Betriebsspannung (V) 230

Leerlaufdrehzahl (U/min) 5000-35000



Typ	Leistung (W)	Spannbereich (mm)	Gewicht (kg)	Lieferumfang	Art. Nr.	Preis pro Sortiment
Dremel® 4000-4/65	175	0-3,2	2,792	biegsame Welle, Gerätsteg in Stiftform, Kreis- und Parallelschneider, Modellierungstisch, Präzisionshandgriff, 65 Zubehörteile, Anwendungs-DVD und Koffer	63190	123,00
Dremel® 4000-1/45			1,57	biegsame Welle, 45 Zubehörteile und Softbag	631901	95,20

631911 Spannzangen Sortiment mit Spannmutter für Dremel® 4000

9,10



Einsatz zum Fixieren eines Zubehörteils im Geradschleifer Dremel®



631912 Bohrfutter für Dremel®4000

10,35



Einsatz ermöglicht schnellen Wechsel der Zubehörteile ohne Verwendung von Spannzangen, für Geradschleifer Dremel®



Geradschleifer Metabo®



Wiederanlaufschutz, thermischer Überlastschutz, Spindelarretierung, S-automatic-Sicherheitsabschaltung, Vollwellenelektronik zur stufenlosen Veränderung der Drehzahl, gehärtete und geschliffene Spannzange

Einsatz zum Antrieb von biegsamen Wellen geeignet
Betriebsspannung (V) 230

Typ	Leistung (W)	Spannbereich (mm)	Besonderheiten	Leerlaufdrehzahl (U/min)	Gewicht (kg)	Lieferumfang	Art. Nr.	Preis pro Stück
GE 710 Compact	710	0-6	-	13000-34000	1,4	Spannzange 6 mm und 2 Stück Maulschlüssel	632411	250,00
GE 710 Plus			abnehmbare Gummischutzkappe	10000-30500	1,6	Spannzange 6 mm, Maulschlüssel und Gummischutzkappe	632412	355,00
GE 950 G Plus	950		robustes und lauffähiges Planetengetriebe und abnehmbare Gummischutzkappe	2500-8700	1,7	Spannzange 6 mm, Maulschlüssel, Gummischutzkappe und Handgriff	632413	399,00



632413



632412



632411

Spannzange mit Spannmutter für Geradschleifer Metabo®



Einsatz für Geradschleifer (Art.-Nr. 63241...)

Gr.	Gewicht (kg)	Art. Nr.	Preis pro Stück	Gr.	Gewicht (kg)	Art. Nr.	Preis pro Stück
1/8"/3,2 mm	0,02	632421/8	22,95	6 mm	0,022	632426	21,95
3 mm	0,023	632423	22,95	8 mm	0,021	632428	21,95



Geradschleifer Bosch



Direktkühlung, Anlaufstrombegrenzung, Konstant-Elektronik, Sanftanlauf, KickBack-Stop (Abschaltung bei Blockierung)

Betriebsspannung (V) 230
Leerlaufdrehzahl (U/min) 10000-28000

Typ	Leistung (W)	Spannbereich (mm)	Besonderheiten	Gewicht (kg)	Lieferumfang	Art. Nr.	Preis pro Stück
GGG 28 CE	650	0-8	-	2,32	Spannzange 6 mm und 2 Maulschlüssel SW 19 mm	632561	241,00
GGG 28 LCE			langes Halslager	2,58	Spannzange 6 mm, je 1 Maulschlüssel SW 13/19 mm	632562	324,00



632561



632562

632590 Spannmutter für Geradschleifer Bosch

5,95



Einsatz für Geradschleifer GGS 28 (Art.-Nr. 63256...)



Spannzange für Geradschleifer Bosch



Einsatz für Geradschleifer GGS 28 (Art.-Nr. 63256...)

Gr.	Gewicht (kg)	Art. Nr.	Preis pro Stück	Gr.	Gewicht (kg)	Art. Nr.	Preis pro Stück
1/8"	0,009	6325941/8	12,25	6 mm	0,009	6325946	12,25
3 mm		6325943	12,25	8 mm		6325948	12,25



Geradschleifer Fein



Wiederanlaufschutz, elektronischer Überlastschutz, Blockierüberwachung, Sanftanlauf, stufenlose Drehzahlregelung, Powertronic für enorme Leistung

Einsatz auch zum Arbeiten mit biegsamen Wellen geeignet
Betriebsspannung (V) 230

Typ	Leistung (W)	Spannbereich (mm)	Besonderheiten	Leerlaufdrehzahl (U/min)	Gewicht (kg)	Lieferumfang	Art. Nr.	Preis pro Stück
GSZ 11-320 PERL	1.010	0-8	langes Halslager, Ergogrip für ermüdungsarmes Arbeiten	9500-32500	2,1	Spannzange 8 mm, je 1 Maulschlüssel SW 13/17 mm	6325953	457,00
GSZ 8-280 PE	750		-	8500-28000	1,4	Spannzange 6 mm und je 1 Maulschlüssel SW 13/17 mm	6325951	245,00
GSZ 8-90 PEL	710		langes Halslager	2500-9000	1,8	Spannzange 6 mm, je 1 Maulschlüssel SW 13/17 mm	6325952	505,00



6325953



6325952



6325951

Spannzange für Geradschleifer Fein



Einsatz für Geradschleifer GSZ... (Art.-Nr. 632595...)

Gr.	Art. Nr.	Preis pro Stück
3 mm	6326033	21,20
6 mm	6326036	21,20

Gr.	Art. Nr.	Preis pro Stück
8 mm	6326038	21,20



63263 Biegsame Welle

335,00



beidseitig kugelgelagert, mit Antriebszapfen zum Befestigen der biegsamen Welle in der Spannbohrung der Antriebsmaschine

Einsatz für Rotorfräser, Schleifstifte, Fächerschleifer mit Schaftdurchmesser 8 mm
L (mm) 1.300
Leerlaufdrehzahl (U/min) 7500-30000
max. Spanndurchmesser (mm) 8



Spannzange für biegsame Wellen



Einsatz für biegsame Welle (Art.-Nr. 63263)

Gr.	Art. Nr.	Preis pro Stück
3 mm	632643	29,50

Gr.	Art. Nr.	Preis pro Stück
6 mm	632646	29,50



Bandschleifmaschinen

640331 Bandfeile 9032

335,00



langer Gleitschuh für planes Schleifen, Bandgeschwindigkeit stufenlos regelbar, verstellbarer Schleifarm 90°

Ausführung Elektronikfeile
Einsatz zur Bearbeitung kleiner Flächen an Rohren, Profilen, Ecken und Kanten, Entfernen von Anlauffarben, Verschleifen von feinen Schweißnähten
Betriebsspannung (V) 230
Geschwindigkeit (m/min) 300-1.700



Typ	Leistung (W)	Bandbreite (mm)	Bandlänge (mm)	Gewicht (kg)	Lieferumfang
9032	500	9	533	2,135	Schleifarm 9 mm, Absaugadapter

640333 Bandfeile BF 10-280 E Starterset
624,00


einfache Bandjustierung, Vorsatz um 180° schwenkbar, werkzeugloser Bandwechsel, einstellbarer Drehzahlbereich für Schleif-, Vlies- und Polierbänder

Ausführung	Starterset
Einsatz	zur Bearbeitung kleiner Flächen an Rohren, Profilen, Ecken und Kanten, Entfernen von Anlauffarben, Verschleifen von feinen Schweißnähten, Entgraten von Blechen, punktuell-entrostet, Satinieren und Polieren bis zum Spiegelglanz
Betriebsspannung (V)	230
Drehzahl (U/min)	10.000-28.000
Geschwindigkeit (m/min)	720-1.920
Taragewicht (kg)	2,1



Typ	Leistung (W)	Bandbreite (mm)	Bandlänge (mm)	max. Eintauchtiefe (mm)	Gewicht (kg)	Lieferumfang
BF 10-280 E	800	3, 6, 20	520	165	5,84	Schleifarm gekröpft für Schleifbänder 3 mm und 6 mm breit, Schleifarm gerade für Schleifbänder 6 mm und 20 mm breit, je 10 keramische Schleifbänder Korn 120 (3 mm, 6 mm und 20 mm breit), 5 Vliesbänder mittel (6 mm breit) und Koffer

64064 Rohrschleifmaschine RSM 760
490,00


stufenlose Einstellung der Bandgeschwindigkeit, 360° Umfangschleifen in nur zwei Arbeitsschritten möglich, ermüdungsfreies Arbeiten durch ergonomische Zweihandbedienung, Sanftanlauf und Überlastschutz, Konstantelektronik für gleichbleibende Bandgeschwindigkeit auch unter Belastung, einfacher, werkzeugloser Schleifbandwechsel

Ausführung	Rohrschleifmaschine
Einsatz	handlich und flexibel einsetzbar für Schleif-, Polier- und Satinierarbeiten im Metall- und Geländerbau sowie Rohrkonstruktionen, besonders an bereits montierten Geländern
Betriebsspannung (V)	230
Drehzahl (U/min)	1.600-3.200
Geschwindigkeit (m/min)	180-720



Typ	Leistung (W)	Bandbreite (mm)	Bandlänge (mm)	Gewicht (kg)	Lieferumfang
RSM 760	1.200	40	760	3,4	Handgriff, je 5 Stück Schleifband K120, K220, 1 Schleifvlies grob und Koffer

640750 Satinier- und Rohrbandschleifer TRINOFLEX BSE 14-3 INOX Set
1.045,00


Drehzahl stufenlos regelbar, Wiederanlaufsperrung, staubgeschütztes Kugellager, werkzeugloser Bänderwechsel, Überlastschutz mit Temperaturüberwachung, werkzeugloses, patentiertes Schnellwechselsystem, Dreifach-Wicklungsschutz

Ausführung	INOX Set
Einsatz	zum Satinieren und Rohrbandschleifen bis Durchmesser 125 mm
Betriebsspannung (V)	230
Aufnahme	19 mm
Drehzahl (U/min)	1.000-3.500
Geschwindigkeit (m/min)	210-600
Taragewicht (kg)	3,6



Typ	Leistung (W)	Bandbreite (mm)	Bandlänge (mm)	max. Durchmesser der Schleifwalze (mm)	max. Breite der Schleifwalze (mm)	Gewicht (kg)	Lieferumfang
TRINOFLEX BSE 14-3	1.400	40	760	125	100	10	1 Rohrbandschleifvorsatz, 1 Satinierschleifvorsatz, 1 Gummiluftwalze, 1 Luftpumpe, 2 Stück Superfinishing-Band (S600 und S15000), 2 Schleifband MESHFLEX (A240 und A400), 15 Schleifbänder CORUFLEX (je 5 Stück P80, P120, P220) und Koffer

640760 Bandfeilenvorsatz für TRINOFLEX BF 140
(360,00)


werkzeuglos über das Schnellwechselsystem montierbar



653810 Bandschleifer BS 75 E-Set
588,00
FESTOOL


stufenlos einstellbare Bandgeschwindigkeit, hohes Drehmoment des Motors, perfektes Schleifergebnis durch Fächerschleifrahmen, Absaugstutzen 27/36 mm

Ausführung	Set
Einsatz	zum Planschleifen von Flächen, Ausschleifen von Hobelschlägen, Anschleifen von hochwertigen, furnierten Flächen, Schleifen von Leisten mit Stationäreinrichtung
Betriebsspannung (V)	230
Geschwindigkeit (m/min)	200-380



Typ	Leistung (W)	Bandbreite (mm)	Bandlänge (mm)	Anschlussgröße für Staubsauger (mm)	Gewicht (kg)	Lieferumfang
BS 75 E	1.010	75	533	27-36	10,954	Flächenschleifrahmen, Stationäreinrichtung, Schleifband Korn 100, Absaugadapter, Staubsack und Systainer®


65382 Bandschleifer BS 105 E-Set
878,00
FESTOOL


stufenlos einstellbare Bandgeschwindigkeit, hohes Drehmoment des Motors, perfektes Schleifergebnis durch Fächerschleifrahmen, Absaugstutzen 27/36 mm

Ausführung	Set
Einsatz	zum Planschleifen von Flächen, Ausschleifen von Hobelschlägen, Anschleifen von hochwertigen, furnierten Flächen, Schleifen von Leisten mit Stationäreinrichtung
Betriebsspannung (V)	230
Geschwindigkeit (m/min)	230-380



Typ	Leistung (W)	Bandbreite (mm)	Bandlänge (mm)	Anschlussgröße für Staubsauger (mm)	Gewicht (kg)	Lieferumfang
BS 105 E	1.200	105	620	27-36	13,664	Flächenschleifrahmen, Stationäreinrichtung, Schleifband Korn 100, Absaugadapter, Staubsack und Systainer®

Schleifunterlage für Bandschleifer BS
FESTOOL


Einsatz	Typ	Material	Gewicht (kg)	Art. Nr.	Preis
für grobe Schleifarbeiten, für Bandschleifer BS 75 E-Set (Art.-Nr. 653810)	SU/KM-BS75	Kork und Metall	0,062	653811	10,50
für grobe Schleifarbeiten, für Bandschleifer BS 105 E-Set (Art.-Nr. 65382)	SU/KM-BS 105		0,105	653822	12,20
für Bandschleifer BS 75 E-Set (Art.-Nr. 653810)	SU/GG-BS75	Gewebe und Graphit	0,058	653812	15,00
für grobe Schleifarbeiten, für Bandschleifer BS 105 E-Set (Art.-Nr. 65382)	SU/GG-BS105		0,113	653821	16,90

65383 Bandschleifer GBS 75 AE
299,00

BOSCH
Technik fürs Leben


graphitbeschichtete Schleifplatte, stabiler Schnellspannhebel, Feineinstellung für exakten Bandlauf, Steuerelektronik mit Drehzahlvorwahl, abnehmbarer Zusatzhandgriff, Anschluss für Absaugung mit Staubsack oder Staubsauger

Einsatz	zum Entfernen alter Farbschichten, Glätten, Säubern von Holz, Kunststoff und Metall
Betriebsspannung (V)	230
Geschwindigkeit (m/min)	200-330



Typ	Leistung (W)	Bandbreite (mm)	Bandlänge (mm)	Gewicht (kg)	Lieferumfang
GBS 75 AE	750	75	533	0,085	Gewebeschleifband, Staubsack, Graphitplatte und Koffer

653831 Schleifplatte fein für Bandschleifer GBS 75
11,65

BOSCH
Technik fürs Leben

Einsatz	für Bandschleifer GBS 75 AE (Art.-Nr. 65383)
Material	mit Graphitunterlage



Exzentrerschleifer

653565 Kantenschleifer 125 mm ES-ETS 125 REQ Plus

408,00



kein Abkippen und kein Durchschleifen dank vollflächiger Auflage, einstellbarer Schleifmodus, Winkelverstellung (43°-92°) und Schleifmittelwechselstellung, Absaugstutzen 27 mm

Einsatz Kantennachbearbeitung, zum winkeltreuen, abkippsicheren Schleifen von gesägten oder gehobelten Holzkanten und lackierten Kanten, Kantenhöhe 5 bis 60 mm

Betriebsspannung (V) 230
Drehzahl (U/min) 6.000-12.000



Typ	Leistung (W)	für Durchmesser (mm)	Hub (mm)	Anschlussgröße für Staubsauger (mm)	Gewicht (kg)	Lieferumfang
ES-ETS 125 REQ Plus	250	125	2	27	2	StickFix-Schleifteller (weich, Durchmesser 125 mm), Ansetzhilfe, Longlife-Staubfangbeutel, Plug-It-Kabel und Systainer®

653566 Ansetzhilfe für Kantenbearbeitung AH-ES-ETS/ETSC

131,00



kein Abkippen und kein Durchschleifen dank vollflächiger Auflage, einstellbarer Schleifmodus, Winkelverstellung (43°-92°) und Schleifmittelwechselstellung

Einsatz Kantennachbearbeitung, zum winkeltreuen, abkippsicheren Schleifen von gesägten oder gehobelten Holzkanten und lackierten Kanten, Kantenhöhe 5 bis 60 mm



65358 Exzentrerschleifer mit Getriebe 90 mm Rotex RO 90 DX FEQ-Plus

514,00



Regelelektronik, Drehzahlvorwahl, Staubabsaugung, Klettverschluss, Schleif- und Polierteller werkzeuglos austauschbar gegen Dreiecksteller, Absaugstutzen 27 mm

Einsatz für Grobschliff, Feinschliff, Deltaschleifen und Polieren, ideal für senkrechte Flächen und Arbeiten über Kopf

Betriebsspannung (V) 230
Drehzahl (U/min) 3.500-7.000



Typ	Leistung (W)	für Durchmesser (mm)	Hub (mm)	Anschlussgröße für Staubsauger (mm)	Gewicht (kg)	Lieferumfang
Rotex RO 90 DX FEQ-Plus	400	90	3	27	4,084	FastFix-Schleifteller (weich, Durchmesser 90 mm), StickFix-Schleifschuh V 93, Protector und Systainer®

653581 Schleifteller für Exzentrerschleifer RO 90

34,30



hohe Kantenfestigkeit, hochtemperaturbeständige Klette

Ausführung hart

Einsatz Schleifen ebener Flächen, für Getriebe-Exzentrerschleifer Rotex RO 90 (Art.-Nr. 65358)

D (mm) 90



Schleifschuh für Exzentrerschleifer RO 90



Einsatz in Kombination mit Schleifschuh Grundeinheit (Art.-Nr. 653584) für Getriebe-Exzentrerschleifer Rotex RO 90 DX FEQ-Plus (Art.-Nr. 65358)

VPE 2



653701

Ausführung	Typ	Schleifschuhabmessungen (mm)	Gewicht (kg)	Art. Nr.	Preis pro Pack
hart	StickFix	93	0,055	653701	16,70
weich			0,054	653702	16,70

65359 Exzenterschleifer mit Getriebe 125 mm Rotex RO 125 FEQ-Plus 523,00



Konstantelektronik, Drehzahl stufenlos einstellbar, staubdichtes Getriebe, randnahe Schleifen durch Protector, wirksame Tellerbremse, Absaugstutzen 27 mm

Einsatz Abschleifen von Farben und Lacken im Grob- und Feinschliff, Polieren von Lacken, Ausschleifen von Schadstellen an Kraftfahrzeugen, Treppenstufen schleifen, Polieren und Schleifen von Mineralwerkstoffen

Betriebsspannung (V)	230
Drehzahl (U/min)	3.000-6.000
Taragewicht (kg)	1,9



Typ	Leistung (W)	für Durchmesser (mm)	Hub (mm)	Anschlussgröße für Staubsauger (mm)	Gewicht (kg)	Lieferumfang
Rotex RO 125 FEQ-Plus	500	125	3,6	27	4,357	FastFix-Schleifteller (weich, Durchmesser 125 mm), Plug-It-Kabel H05 RN-F/4, Protector und Systerainer®

653591 Schleifteller für Exzenterschleifer RO 125 42,10



Ausführung hart
Einsatz Schleifen ebener Flächen und schmaler Kanten, für Getriebe-Exzenterschleifer Rotex RO 125 (Art.-Nr. 65359)
D (mm) 125



653604 Exzenterschleifer 125 mm GEX 34-125 220,00



Konstantelektronik, Drehzahlvorwahl, Absaugstutzen, Klettverschluss, Schleiftellerbremse, auch für Linkshänder geeignet

Einsatz zum Schleifen und Polieren von Holz, Metall und Kunststoff, Farben und Lack, auch auf gewölbten Flächen

Betriebsspannung (V)	230
Drehzahl (U/min)	4.500-12.000



Typ	Leistung (W)	für Durchmesser (mm)	Hub (mm)	Gewicht (kg)	Lieferumfang
GEX 34-125	340	125	5	2,5	Staubbox mit Microfilter-System, Schleifteller (Durchmesser 125 mm) und Schleifpapier Korn 120

Schleifteller für Exzenterschleifer GEX 34-125



D (mm) 125

Ausführung	Einsatz	Art. Nr.	Preis pro Stück
Multiloch-Schleifteller, hart	für das grobe Schleifen von flachen Oberflächen und Schmalflächen, für Exzenterschleifer GEX 34-125 (Art.-Nr. 653604)	6536060	35,75
Multiloch-Schleifteller, mittel	für das Anschleifen von flachen und gewölbten Oberflächen, für Exzenterschleifer GEX 34-125 (Art.-Nr. 653604)	6536061	35,75
Multiloch-Schleifteller, weich	für feines Schleifen und Oberflächenbearbeitung von ausgeprägten Kurven, für Exzenterschleifer GEX 34-125 (Art.-Nr. 653604)	6536062	35,75



6536060



6536061




6536062

Gerät kaputt? -

Unser Reparaturteam kümmert sich!

Fairer Service, schnell und zuverlässig!

Eytruf: 0371 5267-54 und -55 | Eylmail: eylservice@werkzeug-eylert.de



WERKZEUG-EYLERT

Eytruf: 0371/ 52 67-0 | Eylfax: 0371/ 52 67-44
 Eylmail: info@werkzeug-eylert.de | Eynet: www.eylshop.de



653610 Exzenterschleifer 125 mm ETS 125 REQ-Plus

339,00



mit bis zu 25 % mehr Abtrag schneller am Ziel durch MMC Regelelektronik (Leerlaufdrehzahl = Arbeitsdrehzahl und überträgt die Leistung von 250 Watt direkt auf die Arbeitsfläche), Konstantelektronik, Tellerbremse, hervorragende Oberflächenqualität, Eigen- und Fremdsaugung möglich, Drehzahlvorwahl, Absaugstutzen 27 mm

Einsatz Einhandschleifen an geformten und gewölbten Teilen (z. B. Holz- und Kunststoffteile), ideal bei senkrechten Flächen und Arbeiten über Kopf, zum Anschleifen von Übergängen an Reparaturstellen, randnahes Schleifen verschiedener Materialien

Betriebsspannung (V) 230
Drehzahl (U/min) 6.000-12.000



Typ	Leistung (W)	für Durchmesser (mm)	Hub (mm)	Anschlussgröße für Staubsauger (mm)	Gewicht (kg)	Lieferumfang
ETS 125 REQ-Plus	250	125	2	27	3,655	StickFix-Schleifteller (weich, Durchmesser 125 mm), Festool PROTECTOR, Longlife-Staubfangbeutel und Systainer®

Schleifteller für Exzenterschleifer ETS 125



D (mm) 125

Ausführung	Einsatz	Typ	Gewicht (kg)	Art. Nr.	Preis pro Stück
superweich	für starke Rundungen und Wölbungen, für Exzenterschleifer ETS 125 (Art.-Nr. 653610)	ETS 125	0,142	653612	51,20
weich	universeller Einsatz auf allen ebenen und gewölbten Flächen, robuster Einsatz bis Körnung 220, für Exzenterschleifer ETS 125 (Art.-Nr. 653610)		0,135	653611	51,20



Exzenterschleifer 150 mm ETS 150



extrem ruhiger Lauf, perfekte Ergonomie, stufenlose Drehzahlenanpassung, sichere Tellerbremse

Betriebsspannung (V) 230
Drehzahl (U/min) 4.000-10.000



Einsatz	Typ	Leistung (W)	für Durchmesser (mm)	Hub (mm)	Anschlussgröße für Staubsauger (mm)	Gewicht (kg)	Lieferumfang	Art. Nr.	Preis pro Stück
zum Schleifen und Polieren von Holz, Metall, Kunststoff, Farben und Lacken-für den Lackzwischen-schliff	ETS 150/5 EQ-Plus	310	150	5	27	4,515	Schleifteller M8 MULTI-JET-STREAM 2 (weich, Durchmesser 150 mm), Filterkassette und Systainer®	6536192	395,00
zum Schleifen und Polieren von Holz, Metall, Kunststoff, Farben und Lacken-für makelloses Oberflächenfinish	ETS 150/3 EQ-Plus	310	150	3	27	4,485	Schleifteller M8 MULTI-JET-STREAM 2 (superweich, Durchmesser 150 mm), Filterkassette und Systainer®	6536191	395,00

Schleifteller für Exzenterschleifer ETS 150



D (mm) 150
Gewinde M8

Ausführung	Einsatz	Typ	Gewicht (kg)	Art. Nr.	Preis pro Stück
hart	optimal zum Schleifen ebener Flächen, für Exzenterschleifer ETS 150 (Art.-Nr. 653619...) und ETS EC 150	ETS 150	0,2	653635	54,10
superweich	zum Schleifen von Rundungen, Sicken und Kanten, für Exzenterschleifer ETS 150 (Art.-Nr. 653619...) und ETS EC 150		0,189	653633	54,10
weich, hochtemperaturbeständig	für robusten und universellen Einsatz, für Exzenterschleifer ETS 150 (Art.-Nr. 653619...) und ETS EC 150		0,2	653634	54,10



653636 Interface Pad für Exzentrerschleifer ETS/RO 150 Pack
23,40
FESTOOL


Einsatz als Dämpfungselement zwischen Schleifscheibe und -teller, zum Schleifen von Rundungen, Sicken und Kanten, für Schleifarbeiten an Karosserien, vermindert das Risiko des Durchschleifens an Kanten, für Exzentrerschleifer ETS 150 (Art.-Nr. 653619...), ETS EC 150 und Rotex RO 150 (Art.-Nr. 653640)

D (mm)	145
H (mm)	5
VPE	2


653637 Protection Pad für Exzentrerschleifer Pack
10,80
FESTOOL

Einsatz zum Schutz des Schleiftellers bei Verwendung von Netzschleifmittel, für Festool Schleifer RO 150, ES 150, ETS 150, ETS EC 150, LEX 150, WTS 150, HSK-D 150

D (mm)	150
VPE	2


653640 Exzentrerschleifer mit Getriebe Rotex RO 150 FEQ-Plus
615,00
FESTOOL


drei Geräte in einem: Grobschleifen, Feinschleifen, Polieren, werkzeugloser FastFix-Schleiftellerwechsel, hochwertige, riefenfreie Oberflächen durch Exzenterbewegung, randnahes Schleifen durch Festool PROTECTOR, ergonomisch optimale Griffpositionen, starker Abtrag durch ROTEX-Kurvenbahn

Einsatz Abschleifen alter Farben und Lacke, Bearbeiten von Holzwerkstoffen, Renovierungsarbeiten wie z. B. das Schleifen von Treppenstufen, Schleifen und Polieren von Mineralstoffen, Vor- und Grobschleifen von Spachtel, hologrammfrees Polieren

Betriebsspannung (V)	230
Drehzahl (U/min)	3.300-6.800



Typ	Leistung (W)	für Durchmesser (mm)	Hub (mm)	Anschlussgröße für Staubsauger (mm)	Gewicht (kg)	Lieferumfang
Rotex RO 150 FEQ-Plus	720	150	5	27	5,05	FastFix-Schleifteller (weich, Durchmesser 150 mm), Protector und Systainer®

Schleif- und Polierteller für Exzentrerschleifer RO 150
FESTOOL

Ausführung	Einsatz	Typ	D (mm)	H (mm)	Gewicht (kg)	Art. Nr.	Preis pro Stück
Schleifteller, superweich	für starke Rundungen und Wölbungen, für Getriebe-Exzentrerschleifer Rotex RO 150 (Art.-Nr. 653640)	FastFix	150	-	0,16	653641	54,10
Schleifteller, weich	für universellen Einsatz auf ebenen und gewölbten Flächen, für Getriebe-Exzentrerschleifer Rotex RO 150 (Art.-Nr. 653640)					653642	54,10
Schleifteller, hart	für ebene Flächen und schmale Kanten, für Getriebe-Exzentrerschleifer Rotex RO 150 (Art.-Nr. 653640)					653643	54,10
Polierteller	zur Aufnahme des Polierzubehörs, für Getriebe-Exzentrerschleifer Rotex RO 150 (Art.-Nr. 653640)		135	10	0,151	653644	34,00


653650 Exzentrerschleifer 150 mm GEX 34-150
240,00

BOSCH

Technik fürs Leben



Konstantelektronik, Drehzahlvorwahl, Absaugstutzen, Klettverschluss, Schleiftellerbremse, auch für Linkshänder geeignet

Ausführung Professional
Einsatz zum Schleifen und Polieren von Holz, Metall und Kunststoff, Farben und Lack, auch auf gewölbten Flächen

Betriebsspannung (V)	230
Drehzahl (U/min)	4.500-12.000



Typ	Leistung (W)	für Durchmesser (mm)	Hub (mm)	Gewicht (kg)	Lieferumfang
GEX 34-150	340	150	4	2,1	Staubbox mit Microfilter-System, Schleifteller (Durchmesser 150 mm) und Schleifpapier Korn 120

Schleifteller für Exzentrerschleifer GEX 34-150



BOSCH
Technik fürs Leben

D (mm) 150

Ausführung	Einsatz	Typ	Art. Nr.	Preis pro Stück
Multiloch-Schleifteller, hart	für das grobe Schleifen von flachen Oberflächen und Schmalflächen, für Exzentrerschleifer GEX 34-125 (Art.-Nr. 653604)	GEX 34-150	653654	40,90
Multiloch-Schleifteller, mittel	für das Anschleifen von flachen und gewölbten Oberflächen, für Exzentrerschleifer GEX 34-125 (Art.-Nr. 653604)		653655	40,90
Multiloch-Schleifteller, weich	für feines Schleifen und Oberflächenbearbeitung von ausgeprägten Kurven, für Exzentrerschleifer GEX 34-125 (Art.-Nr. 653604)		653656	40,90



653654



653655



653656

Exzentrerschleifer 150 mm DEROS

MIRKA



leicht, leise, leistungsstark, geringer Wartungsaufwand, flaches Design für schwer erreichbare Stellen, Schleifteller im Durchmesser 150 mm und 125 mm verwendbar, Regelelektronik, bürstenloser Motor, Absaugstutzen 27 mm

Betriebsspannung (V) 230
Drehzahl (U/min) 4.000-10.000



Einsatz	Typ	Leistung (W)	für Durchmesser (mm)	Hub (mm)	Anschlussgröße für Staubsauger (mm)	Taragewicht (kg)	Gewicht (kg)	Lieferumfang	Art. Nr.	Preis pro Stück
zum Schleifen und Polieren von Holz, Metall, Kunststoff, Farben und Lacken-für Feinschliff	DEROS 625 CV	350	150	2,5	27	1	2,169	PU-Grip-Schleifteller, Schutzauflage	653661	470,00
zum Schleifen und Polieren von Holz, Metall, Kunststoff, Farben und Lacken-für Grobschliff	DEROS 680 CV	350	150	8	27	1,1	2,275	PU-Grip-Schleifteller, Schutzauflage	653663	470,00
zum Schleifen und Polieren von Holz, Metall, Kunststoff, Farben und Lacken-für Grob- und Zwischenschliff	DEROS 650 CV	350	150	5	27	1	2,267	PU-Grip-Schleifteller, Schutzauflage	653662	470,00

Schleifteller für Exzentrerschleifer DEROS

MIRKA

Ausführung medium
Einsatz für Exzentrerschleifer DEROS (Art.-Nr. 65366...)

Typ	für Durchmesser (mm)	Gewicht (kg)	Art. Nr.	Preis pro Stück
DEROS	125	0,17	65368	45,60
	150	0,172	65367	45,60



65367



65368

65369 Ersatzgummikabel

33,00

MIRKA

Einsatz für alle Mirka-Elektroschleifer
Betriebsspannung (V) 230
Kabelart H05BQ-F3G1,0
L (m) 4,3



Schwingschleifer

653710 Schwingschleifer DSE 300 Intec "Dreieck"

148,00



Drehzahlvorwahl, hoher Abtrag, patentierte, drehbare Schleifplatte, Stellrad zur Vorwahl einer materialgerechten Schwingzahl, Staubfangkassette mit Filter zum Arbeiten ohne Anschluss eines Saugers, Absaugmöglichkeit mit Staubsauger durch optionalen Adapter, Klettverschluss

Einsatz Schleifen und Polieren in Ecken und Kanten, an schwer zugänglichen Stellen und auf kleinen Flächen

Betriebsspannung (V)	230
Drehzahl (U/min)	14.000-22.000
Taragewicht (kg)	1,3



Typ	Leistung (W)	Schleifschuhabmessungen (mm)	Hub (mm)	Gewicht (kg)	Lieferumfang
DSE 300 Intec "Dreieck"	300	93	1,8	3,3	Schleifplatte, Sechskantschlüssel und Koffer

653711 Schleifplatte für Schwingschleifer DSE 300 Intec

8,80



geloht, mit Kletthaftung

Einsatz für Dreieckschleifer DSE 300 Intec (Art.-Nr. 653710)



653722 Schwingschleifer GSS 160 Multi

170,00



robust und kompakt, ergonomische Bauform für unterschiedliche Griffpositionen, abgedichtete Kugellager, effiziente Staubabsaugung, mit 3 austauschbaren Schleifplatten

Einsatz ideal bei senkrechten Flächen oder bei Arbeiten über Kopf, Schleifen von Naturholz und Furnier vor dem Lackieren, Schleifen in Zwischenräumen, randnahes Schleifen verschiedener Materialien

Betriebsspannung (V)	230
Leerlaufdrehzahl (U/min)	12000



Typ	Leistung (W)	Schleifschuhabmessungen (mm)	Hub (mm)	Gewicht (kg)	Lieferumfang
GSS 160 Multi	180	100 x 150/113 x 101/80 x 130	1,6	4,16	Staubbox mit Microfilter, Lochwerkzeug, Schraubendreher, 3 Grundplatten (80 mm x 130 mm, 113 mm x 101 mm, 100 mm x 150 mm), 3 Schleifblätter für Holz und Farbe und L-Boxx mit Einlage

653730 Schwingschleifer DTS 400 REQ-Plus

339,00



mit bis zu 25 % mehr Abtrag schneller am Ziel durch MMC Regelelektronik (Leerlaufdrehzahl = Arbeitsdrehzahl und überträgt die Leistung von 250 Watt direkt auf die Arbeitsfläche), Regelelektronik, eigene Turbo-Absaugung, staubdichte Kapselung des Lagers, hochreißfester MPE-Schleifschuh, Deltaform des Schleifschuhs, Absaugstutzen 27 mm

Einsatz ideal bei senkrechten Flächen oder bei Arbeiten über Kopf, Einhandschleifen für kleine Flächen, Kanten und Ecken, Abschleifen von Farben und Lacken an Festerrahmen, Schleifen von Naturholz und Furnieren vor dem Lackieren, randnahes Schleifen verschiedener Materialien

Betriebsspannung (V)	230
Leerlaufdrehzahl (U/min)	6000-12000



Typ	Leistung (W)	Schleifschuhabmessungen (mm)	Hub (mm)	Anschlussgröße für Staubsauger (mm)	Gewicht (kg)	Lieferumfang
DTS 400 REQ-Plus "Bügeleisen"	250	100 x 150	2	27	3,637	StickFix-Schleifschuh 100 mm x 150 mm, Festool PROTECTOR, Longlife-Staubfangbeutel und Systainer®

653731 Schleifschuh für Schwingschleifer DTS 400

30,30



Einsatz für Dreieckschleifer DTS 400 REQ-Plus (Art.-Nr. 653730)



653732 Protection Pad für Schwingschleifer DTS 400 Pack

9,80

FESTOOL

Einsatz zum Schutz des Schleifschuhs bei Verwendung von Netzschleifmittel, für Festool Schleifer DTS 400, DTSC 400, DS 400
VPE 2



65374 Schwingschleifer mit Getriebe RS 100 CQ-Plus "Rutscher"

(575,00)

FESTOOL



hohe Laufruhe durch Vibrationsstop, Fremdabsaugung, hoher Abtrag durch Getriebeuntersetzung, Absaugstutzen 27 mm

Einsatz großflächiges Abschleifen von Lacken, Farben und Spachteln, Planschleifen von Überstände an verleimten Teilen, Blankschleifen von Metallen, Planschleifen von mineralischen Untergründen

Betriebsspannung (V) 230
Leerlaufdrehzahl (U/min) 6300
Taragewicht (kg) 3,1



Typ	Leistung (W)	Schleifschuhabmessungen (mm)	Hub (mm)	Anschlussgröße für Staubsauger (mm)	Gewicht (kg)	Lieferumfang
RS 100 CQ-Plus "Rutscher"	520	115 x 221	5	27	5,707	StickFix-Schleifschuh, Plug-It-Kabel H05 RN-F/4 und Systainer®

65375 Schwingschleifer RS 200 EQ-Plus "Rutscher"

(519,00)

FESTOOL



Erzielen eines sehr feinen Schleifbildes, hohe Flächenleistung durch große Schleifplatte, randnahes Schleifen, staubdichte Kapselung des Lagers, hochreißfester MPE-Schleifschuh, Absaugstutzen 27 mm

Einsatz Lackwischenschliff auf großen, planen Flächen, Endschliff vor dem Lackieren, Anschleifen von Lacken und Grundierungen, Schleifen von Naturholz- und Furnierflächen

Betriebsspannung (V) 230
Drehzahl (U/min) 4.000-10.000
Taragewicht (kg) 2,5



Typ	Leistung (W)	Schleifschuhabmessungen (mm)	Hub (mm)	Anschlussgröße für Staubsauger (mm)	Gewicht (kg)	Lieferumfang
RS 200 EQ-Plus "Rutscher"	330	115 x 225	2,4	27	5,335	StickFix-Schleifschuh, StickFix-Schleifblatt, Plug-It-Kabel H05 RN-F/4, Filterkassette und Systainer®

Schleifschuh für Schwingschleifer RS 100/200

FESTOOL

Einsatz	Typ	Schleifschuhabmessungen (mm)	Gewicht (kg)	Art. Nr.	Preis pro Stück
für Getriebe-Schwingschleifer RS 100 CQ-Plus (Art.-Nr. 65374)	StickFix	115 x 221	0,217	653752	(37,40)
für Getriebe-Schwingschleifer RS 100 CQ-Plus (Art.-Nr. 65374) und Schwingschleifer RS 200 EQ-Plus (Art.-Nr. 65375)		115 x 225	0,236	653751	42,20
für Schwingschleifer RS 200 EQ-Plus (Art.-Nr. 65375)			0,217	653753	37,40



65376 Schwingschleifer RS 300 EQ-Plus "Rutscher"

(418,00)

FESTOOL



Konstantelektronik, Absaugstutzen 27 mm

Einsatz Schleifen von Lamellen mit Bügeleisenschuh (Art.-Nr. 6537611), Schleifen von Flächen und Eckbereichen in einem Arbeitsgang, Anschleifen von Lacken, Farben, Holz, Kunststoffen und Lasuren

Betriebsspannung (V) 230
Drehzahl (U/min) 4.000-10.000
Taragewicht (kg) 2,3



Typ	Leistung (W)	Schleifschuhabmessungen (mm)	Hub (mm)	Anschlussgröße für Staubsauger (mm)	Gewicht (kg)	Lieferumfang
RS 300 EQ-Plus "Rutscher"	280	93 x 175	2,4	27	4,726	StickFix-Schleifblatt, StickFix-Schleifschuh, Plug-It-Kabel H05 RN-F/4, Filterkassette und Systainer®

Schleifschuh für Schwingschleifer RS 300

FESTOOL



Einsatz	Typ	Schleifschuhabmessungen (mm)	Gewicht (kg)	Art. Nr.	Preis pro Stück
für Schwingschleifer RS 300 EQ-Plus (Art.-Nr. 65376)	StickFix	93 x 175	0,158	653761	(31,70)
zum Bearbeiten von Lamellentüren, Schleifen auf engstem Raum, für Schwingschleifer RS 300 EQ-Plus (Art.-Nr. 65376)		93 x 266	0,197	6537611	45,40

653770 Schwingschleifer RTS 400 REQ-Plus "Rutscher" 339,00

FESTOOL 

mit bis zu 25 % mehr Abtrag schneller am Ziel durch MMC Regelelektronik (Leerlaufdrehzahl = Arbeitsdrehzahl und überträgt die Leistung von 250 Watt direkt auf die Arbeitsfläche), Regelelektronik, effektive Turbo-Eigenabsaugung, staubdichte Kapselung des Lagers, hochreißfester MPE-Schleifschuh, Absaugstutzen 27 mm

Einsatz ideal bei senkrechten Flächen oder bei Arbeiten über Kopf, Einhandschleifen für kleine und schmale Flächen, Schleifen von Naturholz und Furnier vor dem Lackieren - insbesondere bei Möbeln, randnahes Schleifen verschiedener Materialien

Betriebsspannung (V) 230
Hubzahl 12.000-24.000
Leerlaufdrehzahl (U/min) 6000-12000



Typ	Leistung (W)	Schleifschuhabmessungen (mm)	Hub (mm)	Anschlussgröße für Staubsauger (mm)	Gewicht (kg)	Lieferumfang
RTS 400 REQ-Plus "Rutscher"	250	80 x 130	2	27	3,647	StickFix-Schleifschuh 80 mm x 130 mm, Festool PROTECTOR, Longlife-Staubfangbeutel und Systainer®

653771 Schleifschuh für Schwingschleifer RTS 400 26,70

FESTOOL

Einsatz für Schwingschleifer RTS 400 Plus (Art.-Nr. 653770)



653772 Protection Pad für Schwingschleifer Pack 9,80

FESTOOL

Einsatz zum Schutz des Schleifschuhs bei Verwendung von Netzschleifmittel, für Festool Schleifer RTS 400, RTSC 400, RS 400, RS 4, LS 130, HSK-A 80 x 130, HSK 80 x 133
VPE 2



Turbofilter für Exzenter- und Schwingschleifer Festool

FESTOOL

VPE 5



Einsatz	Gewicht (kg)	Art. Nr.	Preis pro Pack
für Exzentrerschleifer ETS 125 (Art.-Nr. 653610), Dreieckschleifer DTS 400 (Art.-Nr. 653730) und Schwingschleifer RTS 400 (Art.-Nr. 653770)	0,075	653781	9,80
für Exzentrerschleifer ETS 150/3 (Art.-Nr. 6536191), Exzentrerschleifer ETS 150/5 (Art.-Nr. 6536192), Schwingschleifer RS 200 EQ-Plus (Art.-Nr. 65375) und Schwingschleifer RS 300 EQ-Plus (Art.-Nr. 65376)	0,099	653782	8,70

65379 Schwingschleifer GSS 23 AE "Rutscher" 170,00

 **BOSCH** optional 
 Technik fürs Leben

Regelelektronik, Staubabsaugung, universeller Einsatz durch Klett- und Spanneinrichtung

Einsatz zum Schleifen von Holz, Metall und Kunststoffen, Farben und Lacken
Betriebsspannung (V) 230
Leerlaufdrehzahl (U/min) 7000-12000



Typ	Leistung (W)	Schleifschuhabmessungen (mm)	Hub (mm)	Gewicht (kg)	Lieferumfang
GSS 23 AE "Rutscher"	190	92 x 182	2	3,66	Microfilterbox, 2 Stück Schleifpapier, Lochwerkzeug und Koffer

653791 Schleifschuh für Schwingschleifer GSS 23 16,40



Einsatz für Schleifblatt zum Klemmen 93 mm x 230 mm und Schleifblatt mit Klett 93 mm x 185 mm, für Schwingschleifer GSS 23 AE (Art.-Nr. 65379)



6537921 Schwingschleifer DEOS 383 CV "Rutscher" 460,00



flaches Design mit einer Bauhöhe von 10 cm, bequeme Einhandbedienung mit optimierter Ergonomie, bürstenloser Motor, variabler Geschwindigkeitsregler, Soft-Start-Funktion, Absaugstutzen 27 mm



Einsatz zum Schleifen und Polieren von Holz, Metall, Kunststoffen, Farben und Lacken
Betriebsspannung (V) 230
Leerlaufdrehzahl (U/min) 5000-10000
Taragewicht (kg) 1

Typ	Leistung (W)	Schleifschuhabmessungen (mm)	Hub (mm)	Anschlussgröße für Staubsauger (mm)	Gewicht (kg)	Lieferumfang
DEOS 383 CV "Rutscher"	250	70 x 198	3	27	2,15	PU-Grip-Schleifschuh, Schutzauflage

6537922 Schwingschleifer DEOS 353 CV "Rutscher" 460,00



flaches Design mit einer Bauhöhe von 10 cm, bequeme Einhandbedienung mit optimierter Ergonomie, bürstenloser Motor, variabler Geschwindigkeitsregler, Soft-Start-Funktion, Absaugstutzen 27 mm



Einsatz zum Schleifen und Polieren von Holz, Metall, Kunststoffen, Farben und Lacken
Betriebsspannung (V) 230
Leerlaufdrehzahl (U/min) 5000-10000
Taragewicht (kg) 0,97

Typ	Leistung (W)	Schleifschuhabmessungen (mm)	Hub (mm)	Anschlussgröße für Staubsauger (mm)	Gewicht (kg)	Lieferumfang
DEOS 353 CV "Rutscher"	250	81 x 133	3	27	2,15	PU-Grip-Schleifschuh, Schutzauflage

Polier- und Satiniermaschinen

64090 Polierer WPO 14-25 E Starterset Inox 740,00



Drehzahl stufenlos regelbar, Spindelarretierung, Wiederanlaufperre, Sanftanlauf, staubgeschütztes Kugellager, selbstabschaltende Kohlebürsten



Ausführung Starterset Inox
Einsatz zum Schleifen, Satinieren, Bürsten und Hochglanzpolieren von Edelstahl
Aufnahme M14
Betriebsspannung (V) 230
Drehzahl (U/min) 900-2.500
Gewinde M14
Taragewicht (kg) 2,5

Typ	Leistung (W)	max. Durchmesser Schleifteller (mm)	max. Durchmesser der Schleifwalze (mm)	max. Breite der Schleifwalze (mm)	max. Durchmesser Polierwerkzeuge (mm)	Gewicht (kg)	Lieferumfang
WPO 14-25 E	750	150	100	100	230	9,8	Schleifpolierer (Art.-Nr. 64092), schwenkbarer Halter, Antivibrationsgriff, Schutzbügel, Aufspanndorn für Schleifwalzen mit Aufnahme 19 mm, Adapter mit Spannflansch M14, Polierring, Haftstützteller (Durchmesser 115 mm, M14), 10 Klett-Vliesseiben fein (Durchmesser 115 mm), elastische Schleifwalze Korn 60 (100 mm x 100 mm), Lamellenvlieswalze Korn 180 (100 mm x 100 mm), 2 Schlüssel und Koffer

64092 Schleifpolierer WPO 14-25 E 421,00



Drehzahl stufenlos regelbar, Wiederanlaufsperr, Sanftanlauf, staubgeschütztes Kugellager, selbstabschaltende Kohlebürsten, Spindelarretierung

Einsatz	zum Schleifen, Satinieren, Bürsten und Hochglanzpolieren von Edelstahl
Aufnahme	M14
Betriebsspannung (V)	230
Drehzahl (U/min)	900-2.500
Taragewicht (kg)	2,5



Lieferung ohne Haftstützteller!

Typ	Leistung (W)	max. Durchmesser Schleifteller (mm)	max. Durchmesser der Schleifwalze (mm)	max. Breite der Schleifwalze (mm)	max. Durchmesser Polierwerkzeuge (mm)	Gewicht (kg)	Lieferumfang
WPO 14-25 E	1.200	150	100	100	230	4,3	Handgriff

64157 Satiniermaschine ESM 1310 334,00



Ein-/Ausschalter mit Arretierung, stufenlose Drehzahlregulierung und -konstanthaltung, Handgriff mit Schutzabdeckung, Sanftanlauf, Temperatur- und Überlastabschaltung, zweifache Getriebeuntersetzung

Betriebsspannung (V)	230
Drehzahl (U/min)	1.300-3.050



Lieferung ohne Schleifwalze

Typ	Leistung (W)	max. Durchmesser der Schleifwalze (mm)	max. Breite der Schleifwalze (mm)	Gewicht (kg)	Lieferumfang
ESM 1310	1.300	120	100	4,5	Handgriff

641571 Absaughaube ESM 1310 (105,00)



Absaugstutzen 35 mm

Einsatz für Satiniermaschine ESM 1310 (Art.-Nr. 64157)



Rotationspolierer Shinex RAP 150 FE



Konstantelektronik, Drehzahlvorwahl, Sanftanlauf, Gasbeschalter, temperaturabhängiger Überlastschutz, zwei-stufiges Getriebe, angenehme Grifftemperatur durch Kühlkörper

Einsatz waagerechte und senkrechte Flächen, Polieren von verschiedenen Oberflächen, Arbeiten an schwierigen, gerundeten Stellen

Aufnahme	M14
Betriebsspannung (V)	230



Typ	Leerlaufdrehzahl (U/min)	Leistung (W)	max. Durchmesser Polierteller (mm)	Gewicht (kg)	Lieferumfang	Art. Nr.	Preis pro Stück
Shinex RAP 150-14 FE	600-1400	1.200	150	3,8	StickFix-Polierter und Handgriff	6538451	507,00
Shinex RAP 150-21 FE	900-2100					6538452	507,00

653852 Polierteller für rotationspolierer Shinex RAP 150 35,80



mit integriertem Dämpfer zur optimalen Druckverteilung beim Polieren

Einsatz zur Aufnahme des Polierzubehörs, für Rotationspolierer Shinex RAP 150 (Art.-Nr. 653845...)

Aufnahme	M14
D (mm)	125
H (mm)	25



Tellerschleifmaschinen

65356 Tellerschleifmaschine TS 305

265,00

Absaugstutzen zum Anschluss einer Absaugeinrichtung, gewuchteter Aluminiumschleifteller, Schleiftisch neigbar bis 45°, Winkelanschlag einstellbar bis 60°

Einsatz	für Schrupp-, Fein- und Formschleife an verschiedensten Materialien
Betriebsspannung (V)	230
Winkeleinstellung	Gehrungswinkel -60° bis +60°, Neigung -45° bis +45°



Typ	Leistung (W)	L (mm)	B (mm)	H (mm)	Durchmesser der Schleifscheibe (mm)	Tischlänge (mm)	Tischbreite (mm)	Gewicht (kg)	Lieferumfang
TS 305	900	440	445	365	305	440	155	30	Winkelanschlag, Schleifscheibe und selbstklebender Schleifteller

653561 Klettauflage 305 mm für Tellerschleifmaschine TS 305

17,25

selbstklebend

Einsatz	für Tellerschleifmaschine TS 305 (Art.-Nr. 65356)
D (mm)	305



Wand- und Deckenschleifer

656542 Wand- und Deckenschleifer Giraffe® GE 5 + TB-L + SH

(759,00)



Drehzahlkonstanthaltung, Sanftanlauf, Überlastungsschutz, Drehzahlvorwahl mit Stellrad, kardanisch gelagerter Schleiferkopf sorgt für hohe Flexibilität und optimale Anpassung beim Schleifen an Wänden und Decken, effektive Absaugung zwischen Bürstenkranz und Schleifteller, staubgeschützter Ein-/Ausschalter, optimale Balance zwischen Motor und Schleiferkopf, Neigungswinkel am Kopf bis 100°

Einsatz	für das Verschleifen von Gipsputz, Vollwärmeschutz-Styroporplatten
Betriebsspannung (V)	230
Leerlaufdrehzahl (U/min)	1000-1650



Typ	Leistung (W)	Durchmesser der Schleifscheibe (mm)	Länge (mm)	Gewicht (kg)	Lieferumfang
Giraffe® GE 5 + TB-L + SH	500	225	1.520	3,9	Klett-Schleifteller supersoft, Clic-Schnellspannring, Antistatik-Saugschlauch (Länge 4 m, Durchmesser 32 mm) mit Rastanschluss und Anschlussmuffe für Sauger mit Nebenluftregelung und Transporttasche

656661 Langhalsschleifer LHS 2 225 EQI-Plus

1.200,00



Antistatik-Funktion, Drehzahlregelung, Temperaturüberwachung, Exzenterbewegung für perfekte Oberflächen, minimaler Kräfteinsatz beim Schleifen, variable Arbeitslänge, Bluetooth®-Schnittstelle, regulierbare Ansaugung, Absaugstutzen 27/36 mm

Einsatz	Schleifen von Trockenbauspachtel, Entfernen von Tapetenresten
Betriebsspannung (V)	230
Leerlaufdrehzahl (U/min)	5000-8500

Hinweis Die Wortmarke Bluetooth® und die Logos sind eingetragene Marken von Bluetooth SIG, Inc. und werden von der TTS Tooltechnic Systems AG & Co. KG und somit von Festool unter Lizenz verwendet.



Typ	Leistung (W)	Durchmesser der Schleifscheibe (mm)	Länge (mm)	Anschlussgröße für Staubsauger (mm)	Lieferumfang
LHS 2 225 EQI-Plus	400	220	1.200-1.650	27-36	StickFix-Schleifteller (inkl. Interface-Pad, Durchmesser 220 mm), Verlängerung, Schlauchclip, Klettverbinder, 5 Stück Schleifpapier Korn 180, Plug-It-Kabel und Systemer®

656662 Langhals Schleifer LHS 2 225/CTM 36-Set

2.270,00



Antistatik-Funktion, Drehzahlregelung, Temperaturüberwachung, Exzenterbewegung für perfekte Oberflächen, minimaler Kräfteinsatz beim Schleifen, variable Arbeitslänge, Bluetooth®-Schnittstelle, regulierbare Ansaugung, Absaugstutzen 27/36 mm



Ausführung	Set
Einsatz	Schleifen von Trockenbauspachtel, Entfernen von Tapetenresten
Betriebsspannung (V)	230
Leerlaufdrehzahl (U/min)	5000-8500
Hinweis	Die Wortmarke Bluetooth® und die Logos sind eingetragene Marken von Bluetooth SIG, Inc. und werden von der TTS Tooltechnic Systems AG & Co. KG und somit von Festool unter Lizenz verwendet.

Typ	Leistung (W)	Durchmesser der Schleifscheibe (mm)	Länge (mm)	Anschlussgröße für Staubsauger (mm)	Lieferumfang
LHS 2 225/CTM 36	400	220	1.200-1.650	27-36	StickFix-Schleifteller (inkl. Interface-Pad, Durchmesser 220 mm), Verlängerung, Schlauchclip, Klettverbinder, 5 Stück Schleifpapier Korn 180, Plug-It-Kabel, Absaugmobil CTM 36 E AC PLANEX und Systainer®

Bohrerschleifmaschinen

67193 Bohrschleifgerät OPTIgrind® GQ-D13

64,90



preiswertes Einstiegsgerät, Bohrschleifen ohne Vorkenntnisse, einfache Bedienung, handlich, leicht zu transportieren



Einsatz	zum Schleifen von zweischneidigen Spiralbohrern
Betriebsspannung (V)	230
Schleifwinkel (°)	118
Gewicht (kg)	2,5

Typ	Leistung (W)	Leerlaufdrehzahl (U/min)	D-Bereich (mm)	L (mm)	B (mm)	H (mm)	Lieferumfang
OPTIgrind® GQ-D13	80	4200	3-13	220	200	160	Diamantschleifscheibe und Spannzangenaufnahme

Bohrerschleifgeräte Assfalg

assfalg

Bohrerschleifen ohne Vorkenntnisse, einfache Bedienung, Aufbewahrung der Spannzangen im Gehäuse der Maschine



Einsatz	zum Schleifen von zweischneidigen Spiralbohrern (geschliffen)
Betriebsspannung (V)	230
Schleifwinkel (°)	90-140

Typ	Leistung (W)	Leerlaufdrehzahl (U/min)	D-Bereich (mm)	L (mm)	B (mm)	H (mm)	Gewicht (kg)	Lieferumfang	Art. Nr.	Preis pro Stück
EDG 213 N	150	5500	2-13	290	140	140	8,5	CBN-Schleifscheibe, 12 Spannzangen ER 20 (2-13 mm)	671941	934,00
EDG 1226 N	450	4500	12-26	450	230	190	26	CBN-Schleifscheibe, 15 Spannzangen ER 40 (12-26 mm)	671942	(2.100,00)

Schleifscheiben CBN und Diamant für Bohrschleifgeräte Assfalg

assfalg

Schleifwinkel (°) 90-140

Ausführung	Einsatz	Leistung (W)	Leerlaufdrehzahl (U/min)	D-Bereich (mm)	L (mm)	B (mm)	H (mm)	Gewicht (kg)	Lieferumfang	Art. Nr.	Preis pro Stück
CBN	für HSS mit Bohrschleifmaschine EDG 213N	150	5500	2-13	290	140	140	0,2	CBN-Schleifscheibe, 12 Spannzangen ER 20 (2-13 mm)	6719441	75,40
Diamant	für HM mit Bohrschleifmaschine EDG 213N							0,34		6719461	75,40
CBN	für HSS mit Bohrschleifmaschine EDG 1226	450	4500	12-26	450	230	190	0,8	CBN-Schleifscheibe, 15 Spannzangen ER 40 (12-26 mm)	6719442	194,00
Diamant	für HM mit Bohrschleifmaschine EDG 1226							0,1		6719462	194,00

Bohrerschleifgerät DrillDoctor

standfestes Gehäuse, einfache Bohrerpositionierung, exzellenter Kegelmantelschliff durch kurvengesteuertes Spannfutter, variables Ausspitzen in einer Aufspannung, leichter Austausch der Schleifringe, Spannfutter mit verlängerten Spannadeln für zentrisches Spannen

Einsatz zum Anschleifen von Spiralbohrern
Betriebsspannung (V) 230
Gewicht (kg) 1,8



Typ	Leistung (W)	Leerlaufdrehzahl (U/min)	D-Bereich (mm)	Schleifwinkel (°)	Lieferumfang	Art. Nr.	Preis pro Stück
DrillDoctor	92	14000	3-13	118 und 135	Spannfutter, Diamantschleifring Korn 100 (Art.-Nr. 671991), Nabenschlüssel, DVD-Bedienungsanleitung und Tasche	67196	255,00
			3-19	115-140 stufenlos	Spannfutter, 2 Stück Diamantschleifringe Korn 100 (Art.-Nr. 671991), Nabenschlüssel, DVD-Bedienungsanleitung und Tasche	67198	355,00

Schleifring Diamant für Bohrerschleifgeräte DrillDoctor

Einsatz für Spiralbohrer-Schleifmaschine DrillDoctor 500 X (Art.-Nr. 67196) und DrillDoctor 750 X (Art.-Nr. 67198)
Gewicht (kg) 0,05

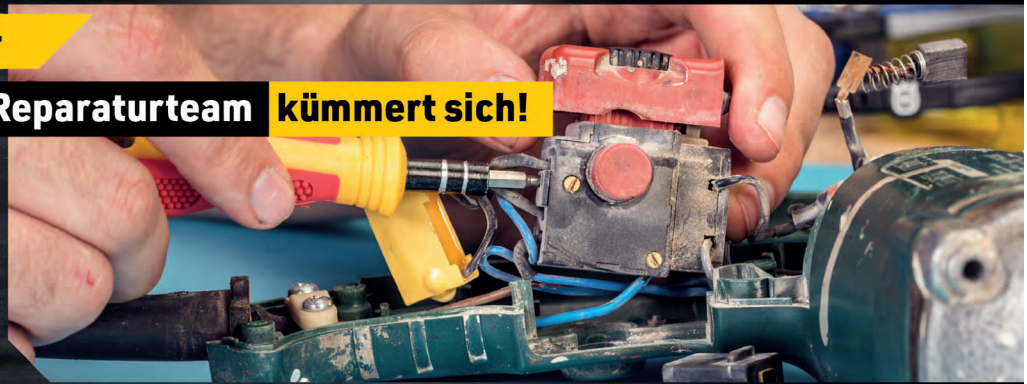
Feinheitsgrad	Korn	Art. Nr.	Preis pro Stück
grob	100	671991	57,90
fein	180	671992	57,90



Gerät kaputt? -

Unser Reparaturteam kümmert sich!

Fairer Service, schnell und zuverlässig!



EyLruf: 0371 5267-54 und -55 | EYlmail: eylservice@werkzeug-eylert.de

WERKZEUG-EYLERT

EyLruf: 0371/ 52 67-0 | EYlfax: 0371/ 52 67-44
 EYlmail: info@werkzeug-eylert.de | EYlNet: www.eylshop.de



Maschine gesucht? - Unsere EYltechnik bietet eine breite Auswahl

In unserer EYltechnik finden Sie Maschinen und Geräte folgender Hersteller:

- ▶ Aircraft Drucklufttechnik
- ▶ Optimum Maschinen
- ▶ Metallkraft Metallbearbeitungsmaschinen
- ▶ Unicraft Werkstatttechnik
- ▶ Holzkraft Holzbearbeitungsmaschinen
- ▶ Schweißkraft Schweißtechnik



Fordern Sie gleich Ihr persönliches Exemplar an oder schauen Sie auf unsere Homepage: werkzeug-eylert.de/aktionen

WERKZEUG-EYLERT

EyLruf: 0371/ 52 67-0 | EYlfax: 0371/ 52 67-44
 EYlmail: info@werkzeug-eylert.de | EYlNet: www.eylshop.de



Schrauber

62970 Trockenbauschrauber 450 W SCT 5-40 X 256,00



Tiefenanschlag einfach einstell- und auswechselbar, Rechts-/Linkslauf, geräuschlose Kupplung, mit Handschlaufe, staubgeschützt

Einsatz

Betriebsspannung (V) 230
Leerlaufdrehzahl (U/min) 0-4000



Typ	Leistung (W)	max. Schraubendurchmesser (mm)	max. Drehmoment (Nm)	Gewicht (kg)	Lieferumfang
SCT 5-40 X	450	5	12	1,3	Tiefenanschlag, Magnethalter für Bits 1/4", Bit PH 2, Handgurt und Gürtelclip

62980 Schlagschrauber 500 W GDS 18 E 601,00



Drehzahlvorwahl, komfortable Handhabung durch Mittelhandgriff, Rechts-/Linkslauf

Betriebsspannung (V) 230
Leerlaufdrehzahl (U/min) 500



Typ	Leistung (W)	für Schrauben	max. Drehmoment (Nm)	Gewicht (kg)	Lieferumfang
GDS 18 E	500	M6-M18	250	3,96	Aufhängebügel

62981 Schlagschrauber 650 W SSW 650 417,00



rückschlagarmes Arbeiten mit sehr hohem Drehmoment, Vario (V)-Elektronik zum Arbeiten mit materialgerechten Drehzahlen, robustes Aluminiumdruckguss-Getriebegehäuse für optimale Wärmeableitung und Langlebigkeit

Einsatz extrem leistungsfähig für schwere Schraubanwendungen
Betriebsspannung (V) 230
Leerlaufdrehzahl (U/min) 0-2100
Schlagzahl (U/min) 2800



Typ	Leistung (W)	max. Drehmoment (Nm)	Gewicht (kg)
SSW 650	650	600	4,1

62982 Schlagschrauber 800 W GDS 24 661,00



V-Nutenschlagwerk mit geringem Rückdrehmoment, hohe Schlagleistung, Rechts-/Linkslauf, Aufhängeeinrichtung für Federzugbefestigung, leichter Werkzeugwechsel

Einsatz im Kessel- und Rohrleitungsbau, in LKW-Werkstätten
Betriebsspannung (V) 230
Leerlaufdrehzahl (U/min) 950



Typ	Leistung (W)	max. Schraubendurchmesser (mm)	max. Drehmoment (Nm)	Gewicht (kg)	Lieferumfang
GDS 24	800	24	600	9,05	Handgriff und Aufhängebügel

Oszillierer

634031 Oszillierer MM 300 Plus Start

189,00



optimale Handhabung durch Softgrip-Zone, leistungsstarker Motor, elektronische Drehzahlregelung, Anti-Vibration-System, mechanische Schnittstelle für Halterung oder Tiefenanschlag

Aufnahme	StarlockPlus
Einsatz	für professionelles, effektives und sauberes Arbeiten im Ausbau- und Renovierungsbereich
Betriebsspannung (V)	230
Leerlaufdrehzahl (U/min)	11000-20000
Taragewicht (kg)	1,4



Typ	Leistung (W)	Amplitude (links/rechts) (°)	Gewicht (kg)	Lieferumfang
MM 300 Plus Start	250	1,6/1,6	4	E-Cut Universal-Sägeblatt (Breite 44 mm), je 1 E-Cut Long-Life-Sägeblatt (Breite 35 mm und 65 mm) und Koffer

634033 Oszillierer MM 500 Plus

229,00



optimale Handhabung durch Softgrip-Zone, leistungsstarker Motor, elektronische Drehzahlregelung, Anti-Vibration-System, mechanische Schnittstelle für Halterung oder Tiefenanschlag

Aufnahme	StarlockPlus
Einsatz	für professionelles, effektives und sauberes Arbeiten im Ausbau- und Renovierungsbereich
Betriebsspannung (V)	230
Leerlaufdrehzahl (U/min)	10000-19000
Taragewicht (kg)	1,4



Typ	Leistung (W)	Amplitude (links/rechts) (°)	Gewicht (kg)	Lieferumfang
MM 500 Plus	350	1,7/1,7	4	E-Cut Universal-Sägeblatt (Breite 44 mm) und Koffer

634035 Oszillierer MM 700 Max

279,00



optimale Handhabung durch Softgrip-Zone, leistungsstarker Motor, elektronische Drehzahlregelung, Anti-Vibration-System, mechanische Schnittstelle für Halterung oder Tiefenanschlag

Aufnahme	StarlockMax
Einsatz	für professionelles, effektives und sauberes Arbeiten im Ausbau- und Renovierungsbereich
Betriebsspannung (V)	230
Leerlaufdrehzahl (U/min)	10000-19500
Taragewicht (kg)	1,6



Typ	Leistung (W)	Amplitude (links/rechts) (°)	Gewicht (kg)	Lieferumfang
MM 700 Max	450	2/2	4	E-Cut Universal-Sägeblatt (Breite 44 mm) und Koffer

Handkreissägen

63604 Tauchsäge 210 mm 1600 W TS 75

817,00



federnd gelagerter Spaltkeil, FastFix für schnellen Sägeblattwechsel, Splitterschutz, werkzeuglose Spieleinstellung, Schnell-Bremse, Absaugstutzen 27/36 mm

Einsatz	präzise Tauchschnitte bis 75 mm Materialstärke, zum Ablängen von Haustüren (Führungsschiene mit Tauchsäge), Zusägen und Bearbeiten von Wintergärten-Profilen, Kabelkanäle ablängen, Bearbeiten von Sandwichplatten im Hallenbau
Betriebsspannung (V)	230
Leerlaufdrehzahl (U/min)	1350-3550
Bohrung (mm)	30



Typ	Leistung (W)	Sägeblattdurchmesser (mm)	Schnittkapazität (mm)	Neigungsbereich (°)	Gewicht (kg)	Lieferumfang
TS 75 EBQ Plus FS	1.600	210	90°: 0-75 45°: 0-55	0-47	6,2	HW-Universal-Sägeblatt W 36, Führungsschiene 1400 mm, Splitterschutz, Rückschlagstopp, Bedienungswerkzeug und Systainer®

Führungsschiene FS/2

FESTOOL

Schutz der Werkstückoberfläche vor Beschädigung, sicheres und gerades Führen, zusätzliche Nut zur Zubehörunutzung ermöglicht weitere Anwendungen, Splitterschutz für ausrissfreies Sägen, durch Haftunterlage gut positionierbar auch auf glatten Materialien, Gleitbelag für leichtes Laufen der Maschine auf der Führungsschiene

Einsatz zum präzisen Ablängen von Wohnungs- und Haustüren, für Ausschnitte in Arbeitsplatten, zum Besäumen von Brettern und Bohlen, für Kapp- und Querschnitte an Werkstücken



Typ	L (mm)	Gewicht (kg)	Art. Nr.	Preis pro Stück
FS/2	800	1,32	636041800	63,00
	1.080	1,8	6360411080	(79,70)
	1.400	2,56	6360411400	94,20

Typ	L (mm)	Gewicht (kg)	Art. Nr.	Preis pro Stück
FS/2	1.900	3,52	6360411900	(161,60)
	2.400	6,5	6360412400	(232,00)
	2.700	8,148	6360412700	270,00

Typ	L (mm)	Gewicht (kg)	Art. Nr.	Preis pro Stück
FS/2	3.000	8,912	6360413000	290,00
	5.000	15,278	6360415000	(478,00)

6360510 Verbindungstück FSV

17,10

FESTOOL

Einsatz zum Verbinden von zwei Führungsschienen, für lange Werkstücke



Splitterschutz

FESTOOL

Einsatz für Führungsschiene FS und FS/2, transparent



L (mm)	Gewicht (kg)	Art. Nr.	Preis pro Stück
1.400	0,111	6360511	11,50


L (mm)	Gewicht (kg)	Art. Nr.	Preis pro Stück
5.000	0,257	6360512	27,70

6360513 Haftunterlage 10 m

19,70

FESTOOL

Einsatz für Führungsschiene FS und FS/2, schwarz



6360517 Tasche FS-BAG

69,90

FESTOOL

Einsatz zur Aufbewahrung von Führungsschienen bis zu 1400 mm



6360522 Winkelanschlag FS/WA/90°

136,30

FESTOOL

CNC gefräster Aluminiumanschlag für höchste Präzision, keine Nachjustierung nötig, sichere Fixierung durch Anbringen von Schraubzwingen, Winkelanschlag in die Führungsschiene einschieben - Spannhebel umlegen - fertig

Einsatz für exakte und wiederholgenaue 90°-Plattenzuschnitte in Kombination mit Führungsschiene, Handkreissäge und Multifunktions Tisch



636053 Adapter DOSH-FSAD

21,30

FESTOOL

Einsatz zum Befestigen der Führungsschiene FS/2 am Doppelsaugheber GECKO (Art.-Nr. 636052)



636054 Abweiser FS-AW

20,40

FESTOOL

Einsatz verhindert das Verhaken von Saugschlauch und Kabel am Führungsschienenende



636055 Rückschlagstopp FS-RSP

16,70

FESTOOL

Einsatz für Tauchsägen, dient als Rückschlagstopp beim Eintauchen in das Material, auch als vordere und hintere Stopp-Position einsetzbar



636056 Schnellspanner FS-Rapid 46,50



Einsatz zum Spannen und Positionieren der Festool Führungsschiene FS und FS/2 (Art.-Nr. 636041...)



636061 Handkreissäge 190 mm 1400 W GKS 190 170,00



kraftvoll und robust, höchste Schnitttiefe und Neigungseinstellung ihrer Klasse, Spindelarretierung, staubfreie Sicht dank Gebläsefunktion, gute Handhabung, kein Spaltkeil notwendig

Betriebsspannung (V) 230
Leerlaufdrehzahl (U/min) 5500
Bohrung (mm) 30



Typ	Leistung (W)	Sägeblattdurchmesser (mm)	Schnittkapazität (mm)	Neigungsbereich (°)	Gewicht (kg)	Lieferumfang
GKS 190	1.400	190	90°: 0-70 45°: 0-48	0-56	6,1	HM-Kreissägeblatt Z16, Parallelanschlag und Absaugadapter

Handkreissäge 165 mm GKS 55



zweistufiges Getriebe, kraftvoll und robust, hohe Schnitttiefe und Neigungseinstellung, Spindelarretierung, staubfreie Sicht dank Gebläsefunktion, intelligentes Bremssystem, einsetzbar auf Bosch-Führungsschienen und Schienen anderer Hersteller, gute Handhabung, kein Spaltkeil notwendig

Betriebsspannung (V) 230
Bohrung (mm) 20



Typ	Leerlaufdrehzahl (U/min)	Leistung (W)	Sägeblattdurchmesser (mm)	Schnittkapazität (mm)	Gewicht (kg)	Lieferumfang	Art. Nr.	Preis pro Stück
GKS 55+G	4900	1.200	165	90°: 0-63 45°: 0-47,5	3,8	HM-Kreissägeblatt Z12, Parallelanschlag und Vakuumadapter	636062	219,00
GKS 55+GCE	2100-4700	1.350	165	90°: 0-63 45°: 0-47,5	3,8	HM-Kreissägeblatt Z12, Parallelanschlag und Vakuumadapter	636063	270,00

636064 Handkreissäge 235 mm 2200 W GKS 85 G 360,00



Softstart, kraftvoll und robust, hohe Schnitttiefe und Neigungseinstellung, Spindelarretierung, staubfreie Sicht dank Gebläsefunktion, einsetzbar auf Bosch-Führungsschienen und Schienen anderer Hersteller, gute Handhabung

Betriebsspannung (V) 230
Leerlaufdrehzahl (U/min) 5000
Bohrung (mm) 30



Typ	Leistung (W)	Sägeblattdurchmesser (mm)	Schnittkapazität (mm)	Gewicht (kg)	Lieferumfang
GKS 85 G	2.200	235	90°: 0-85 45°: 0-65	7,8	HM-Kreissägeblatt Z24 und Absaugadapter

636065 Führungsschiene FSN 140 110,00



Schutz der Werkstückoberfläche vor Beschädigung, sicheres und gerades Führen, Schraubzwingen sind nicht im Lieferumfang enthalten

Einsatz zum präzisen Ablängen von Wohnungs- und Haustüren, für Ausschnitte in Arbeitsplatten, zum Besäumen von Brettern und Bohlen, für Kapp- und Querschnitte an Werkstücken

L (mm) 1.400



636073 Handkreissäge 230 mm 2300 W HK 85 EB
594,00
FESTOOL


durchzugsstarker Motor mit Leistungselektronik für konstante Kraft beim Sägen, Schnitttiefeinstellung mit Tauchfunktion, Pendelhauben-Fernbedienung und Führungskeil, Winkeleinstellung mit Zentralklemmung von 0 bis 60°, Absaugstutzen 27/36 mm

Einsatz Ablängen von Massivholz, Abbundarbeiten, Zuschnitt von Dielen, Kanthölzern oder Brettern, Aussägen von Zapfen und Zusägen von Plattenwerkstoffen

Betriebsspannung (V)	230
Leerlaufdrehzahl (U/min)	1500-3300
Bohrung (mm)	30
Schwenkbereich (°)	0-60



Typ	Leistung (W)	Sägeblattdurchmesser (mm)	Schnittkapazität (mm)	Gewicht (kg)	Lieferumfang
HK 85 EB	2.300	230	90°: 85 45°/60°: 62/47	9,877	HW Standard-Sägeblatt Z 24, Parallelanschlag, Bedienwerkzeug

63608 Handkreissäge 350 mm 2300 W HK 132 E
(2.109,00)
FESTOOL


präzise Auflage durch großflächige Tischplatte, Pendelhauben-Fernbedienung, stabiles Schwenklager, präzise Skala, dreifach gelagerte Antriebswelle, Sanftanlauf, Überlastschutz, Wicklungstemperaturüberwachung, Schrägschnitte bis 60°

Einsatz Kapp-, Gehrungs-, Längsschnitte und Schifterschnitte in Holz bis 132 mm Materialstärke

Betriebsspannung (V)	230
Leerlaufdrehzahl (U/min)	2200
Bohrung (mm)	30



Typ	Leistung (W)	Sägeblattdurchmesser (mm)	Schnittkapazität (mm)	Gewicht (kg)	Lieferumfang
HK 132 E	2.300	350	90°: 132 0°: 50	25,663	Parallelanschlag, Tischverbreiterung, WZ-Sägeblatt Z 24 und Anschlusskabel 10 m

6360810 Handkreissäge 230 mm 1700 W HKS 230
359,00
metalkraft
Metallbearbeitungsmaschinen

Sanftanlauf, Überlastschutz, Schnitttiefeinstellung, stufenlose Gehrungswinkeleinstellung

Einsatz ideal dort, wo Trennschleifer nicht stark genug oder unsauber arbeiten, zum Schneiden von Stahlprofilen, Blechen, Wellplatten, Verbundmaterialien, Aluminium, Edelstahl und Trapezprofilen

Betriebsspannung (V)	230
Leerlaufdrehzahl (U/min)	2200
L (mm)	620
B (mm)	320
H (mm)	270
Bohrung (mm)	25,4



Typ	Leistung (W)	Sägeblattdurchmesser (mm)	Blattbreite (mm)	Schnittkapazität (mm)	Gewicht (kg)	Lieferumfang
HKS 230	1.700	230	2	Quadrat 90°: 82 Quadrat 45°: 56	7,1	ohne Sägeblatt, im Koffer

Kappsägen
636771 Kapp- und Zugsäge 216 mm 1200 W KS 60 E
801,00
FESTOOL


präzise Schnitte durch Doppelsäulenführung, FastFix-Sägeblattwechsel, fehlerfreie Winkelübertragung per Winkelschmiege und LED-Schlaglicht, Schnellbremse, Feineinstellung für millimetergenaue Einstellung des Sägeblattwinkels, Neigungswinkel bis 47°, Gehrungswinkel bis 50°/60°, Saugstutzen 27/36 mm

Ausführung Set
Einsatz Ablängen von Brettern und Paneelen bis 305 mm x 60 mm, Kappen von Leisten, Profile und Kanthölzer bis 60 mm Dicke, Winkelgenaues einpassen von Sockel- und Deckleisten ohne zu rechnen (in Kombination mit der Winkelschmiege)

Betriebsspannung (V)	230
Leerlaufdrehzahl (U/min)	1300-3500

Hinweis Der Modelltyp KS 60 E-UG-Set und KS 60 E-UG-Set/XL sind auf Anfrage lieferbar!



Typ	Leistung (W)	Sägeblattdurchmesser (mm)	Bohrung (mm)	Schnittkapazität (mm)	Anschlussgröße für Staubsauger (mm)	Gewicht (kg)	Lieferumfang
KS 60 E-SET	1.200	216	30	45°/90°: 215 x 60 90°/90°: 305 x 60 0°/90° links: 150 x 60 60°/90° rechts: 150 x 60	27-36	17,8	HW-Universal-Sägeblatt W 36, Schraubzwinde FSZ 120, LED-Schlaglicht, Winkelschmiege, Erhöhung, Bedienwerkzeug

Typ	Leistung (W)	Sägeblattdurchmesser (mm)	Bohrung (mm)	Schnittkapazität (mm)	Anschlussgröße für Staubsauger (mm)	Gewicht (kg)	Lieferumfang
				45°/45° links: 215 x 40 45°/45° rechts: 215 x 20			

Kapp- und Gehrungssäge 260 mm 1600 W KS 120 REB



präzise Schnitte durch Doppelsäulenführung, FastFix-Sägeblattwechsel, fehlerfreie Winkelübertragung per Winkelschmiege und Doppellinien-Laser, Schnellbremse, Feineinstellung für millimetergenaue Einstellung des Sägeblattwinkels, Neigungswinkel bis 47°, Gehrungswinkel bis 50°/60°, ausziehbarer Tischverbreiterung, Saugstutzen 27/36 mm

Einsatz zum Einpassen von Sockel- und Deckenleisten, Ablängen von Brettern und Paneelen, Einpassen von Kranzprofilen, Kappen von Kanthölzern und Balken

Betriebsspannung (V) 230

Leerlaufdrehzahl (U/min) 1400-3400



Typ	Ausführung	Leistung (W)	Sägeblattdurchmesser (mm)	Bohrung (mm)	Schnittkapazität (mm)	Anschlussgröße für Staubsauger (mm)	Gewicht (kg)	Lieferumfang	Art. Nr.	Preis pro Stück
KS 120 REB	-	1.600	260	30	45°/90°: 215 x 88 90°/90°: 305 x 88 50°/90° links: 196 x 88 60°/90° rechts: 152 x 88 45°/45° links: 215 x 55 45°/45° rechts: 215 x 35	27-36	23,1	HW-Universal-Sägeblatt W 60, Winkelschmiege, Werkstückklemme und Bedienungswerkzeug	6367801	1.341,00
KS 120 REB-SET-UG	Set	1.600	260	30	45°/90°: 215 x 88 90°/90°: 305 x 88 50°/90° links: 196 x 88 60°/90° rechts: 152 x 88 45°/45° links: 215 x 55 45°/45° rechts: 215 x 35	27-36	23,1	HW-Universal-Sägeblatt W 60, Winkelschmiege, Werkstückklemme, Untergestell, Anschlagreiter, Teleskopauszug mit Skala, ausklappbarer Standfuß, Kappanschlag, Bedienwerkzeug	6367802	2.054,00

636784 Untergestell UG-KAPEX

380,40



komfortabler Transport auf Baustelle und Montage, einfaches Einklappen für den Transport, mit Transportrollen

Einsatz erleichtert und unterstützt den Einsatz der Kapp- und Zugsäge KS 120 EB (Art.-Nr. 63678)

Arbeitshöhe (m) 0,9



636792 Leistsäge 216 mm 1150 W SYM 70 RE

830,00



symmetrisch laufendes Anschlagssystem, einfaches Übertragen der Winkel mit Schmiege, werkzeuglose Anschlagklemmung, Links-/Rechtshandbedienung

Einsatz winkelhalbierendes Einpassen von Sockelleisten (ohne Errechnen), problemloses Sägen von spitzen und stumpfen Winkeln, Innenwinkel bis 68°, Außenwinkel bis 60°, Saugstutzen 27/36 mm

Betriebsspannung (V) 230

Leerlaufdrehzahl (U/min) 2700-5200



Typ	Leistung (W)	Sägeblattdurchmesser (mm)	Bohrung (mm)	Schnittkapazität (mm)	Gewicht (kg)	Lieferumfang
SYM 70 RE	1.150	216	30	70 x 80	9,6	HW-Feinzahn-Sägeblatt W 48, Präzisionsschmiege, Erhöhung, Werkstückklemme und Bedienwerkzeug

636793 Zwischenfuß für Leistsäge SYM Pack 29,90



Einsatz zur Erhöhung der Leistsäge SYM 70 E auf die Höhe eines Systainer SYS 1 T-LOC und Classic, dadurch können lange Werkstücke beim Arbeiten bequem abgestützt werden

VPE 4



636842 Kapp- und Gehrungssäge 216 mm 1400 W GCM 800 SJ 355,00



hoher Komfort aufgrund des senkrechten Griffs mit Knopf für Verriegelungsfunktion, Neigungswinkel bis 45°L/0°R, Gehrungswinkel 45°/22,5°/15°/0°/15°/22,5°/45°

Einsatz für alle gängigen Schneidarbeiten, optimal für Arbeiten auf der Baustelle dank des geringen Gewichts und der kompakten Bauweise

Betriebsspannung (V) 230
Leerlaufdrehzahl (U/min) 5500



Typ	Leistung (W)	Sägeblattdurchmesser (mm)	Bohrung (mm)	Schnittkapazität (mm)	Gewicht (kg)	Lieferumfang
GCM 800 SJ	1.400	216	30	0°: 270 x 70 45° Gehrung: 270 x 45 45° Neigung: 180 x 45	18,8	HM-Kreissägeblatt 48 Zähne und Innensechskantschlüssel

636868 Kapp- und Gehrungssäge 216 mm 1600 W GCM 8 SJL 485,00



verbessertes Staubmanagement, integrierter Laser für präzises Sägen, integrierte seitliche Materialauszüge, intuitive seitliche Neigungsverriegelung, Tiefenanschlag für Nutschnitte, Zweipunkt Staubabsaugung, integrierter Handgriff für einfachen Transport, Neigungswinkel 47°L/2°R, Gehrungswinkel 52°L/60°R

Einsatz für alle gängigen Schneidarbeiten, optimal für Arbeiten auf der Baustelle dank des geringen Gewichts und der kompakten Bauweise

Betriebsspannung (V) 230
Leerlaufdrehzahl (U/min) 5500

L (mm) 475
B (mm) 850
H (mm) 438



Typ	Leistung (W)	Sägeblattdurchmesser (mm)	Bohrung (mm)	Schnittkapazität (mm)	Gewicht (kg)	Lieferumfang
GCM 8 SJL	1.600	216	30	0°: 312 x 70 45° Gehrung: 214 x 70 45° Neigung: 312 x 48	22,3	HM-Kreissägeblatt 48 Zähne und Klemme

636869 Kappsäge 254 mm 1450 W KGS 254 M (354,00)



Zugfunktion, wirkungsvolle Spanabsaugung, Tiefenanschlag zur Herstellung von Nuten, Rastpunkten für gängige Winklereinstellungen, werkzeugloser Sägeblattwechsel, Drehtellereinstellung links/rechts 47°, Sägeblattneigung links 47°/rechts 2°, Zuschnittlaser, LED-Arbeitslicht

Betriebsspannung (V) 230
Leerlaufdrehzahl (U/min) 4500



Typ	Leistung (W)	Sägeblattdurchmesser (mm)	Bohrung (mm)	Schnittkapazität (mm)	Gewicht (kg)	Lieferumfang
KGS 254 M	1.450	254	30	0°: 305 x 92 45° Gehrung: 205 x 47 45° Neigung: 305 x 47	21	HM-Kreissägeblatt 48 Zähne, 2 integrierte Tischverbreiterungen, Ablänganschlag, Materialklemme, Werkzeug für Sägeblattwechsel, Kabelaufwicklung, Spänefangsack

6368702 Kappsäge 216 mm 1800 W KGSV 72 Xact SYM

791,00



Kombination aus Paneelsäge mit Zugfunktion und präziser Leistungssäge, zeitsparend und präzise durch einfache Winkelübertragung von Schmiege auf Anschlagssystem, symmetrisch verstellbares Anschlagssystem, kompakte Zugfunktion für breite Werkstücke, kein Platzbedarf hinter der Säge, Doppellinienlaser zur exakten Anzeige der Schnittlinie, Drehzahlregulierung für erweitertes Einsatzspektrum, helles LED-Arbeitslicht

Betriebsspannung (V) 230
Leerlaufdrehzahl (U/min) 2200-6300



Typ	Leistung (W)	Sägeblattdurchmesser (mm)	Bohrung (mm)	Schnittkapazität (mm)	Gewicht (kg)	Lieferumfang
KGSV 72 Xact SYM	1.800	216	30	90°/90°: 305 x 72 45°/45°: 215 x 42	22,2	HM-Kreissägeblatt 60 Zähne, Winkelschmiege, 2 integrierte Tischverbreiterungen, Ablänganschlag, Materialklemme, Werkzeug für Sägeblattwechsel, Kabelaufwicklung

6368703 Kapp- und Gehrungssäge 315 mm 2200 W KGS 315 Plus

1.057,00



elektronische Drehzahlregelung, Vario-Constamatic (VC)-Vollwellenelektronik, Zugfunktion, wirkungsvolle Spababsaugung, Tiefenanschlag zur Herstellung von Nuten, Rastpunkte für gängige Winkeleinstellungen, werkzeugloser Sägeblattwechsel, Drehtellereinstellung links 47°/rechts 60°, Sägeblattneigung links und rechts 46°, Zugschnittlaser

Betriebsspannung (V) 230
Leerlaufdrehzahl (U/min) 3100-4100



Typ	Leistung (W)	Sägeblattdurchmesser (mm)	Bohrung (mm)	Schnittkapazität (mm)	Gewicht (kg)	Lieferumfang
KGS 315 Plus	2.200	315	30	0°: 320 x 120 45° Gehrung: 223 x 76 45° Neigung: 320 x 76	37,5	HM-Kreissägeblatt 84 Zähne, 2 integrierte Tischverbreiterungen, Materialklemme, Übergangsstück 35/58 mm

6368712 Tisch, Kapp- und Gehrungssäge 305 mm 1800 W GTM 12 JL

734,00



Tischkreissäge sowie Kapp- und Gehrungssäge in einem Gerät, präzises Arbeiten mit integriertem Laser, Tischsägenfunktion, integriertes Licht für präzises Arbeiten auch bei schlechten Lichtverhältnissen, gefräste Winkelskala, Parallelanschlag, Spindel-Lock für einfachen Sägeblattwechsel, Gehrungswinkel bis 48°, Neigungswinkel bis 47°L/2°R

Betriebsspannung (V) 230
Leerlaufdrehzahl (U/min) 3800



Typ	Leistung (W)	Sägeblattdurchmesser (mm)	Bohrung (mm)	Schnittkapazität (mm)	Gewicht (kg)	Lieferumfang
GTM 12 JL	1.800	305	30	0°: 150 x 95 45°: 95 x 90	27,475	HM-Kreissägeblatt 40 Zähne, Staubsack und Schiebstock

Immer einen Schnitt voraus -

Unsere Holzbearbeitungsmaschinen

Sie verarbeiten Holz und suchen die passende Maschine - neu oder gebraucht?
Sprechen Sie uns an, wir beraten Sie gern!

Thomas Schäfer Eylruf: 0172 9757079 - Eylmail: thomas.schaefer@werkzeug-eylert.de



WERKZEUG-EYLERT

Eylruf: 0371/ 52 67-0 | Eylfax: 0371/ 52 67-44
 Eylmail: info@werkzeug-eylert.de | Eylnet: www.eylshop.de



Tischkreissägen

Tischzugsäge 190 mm 1200 W CS 50



werkzeugloser FastFix-Sägeblattwechsel, umlaufende V-Nut zum Einsetzen des Winkelanschlags, durch mitfahrenden Splitterschutz beidseitiges ausrissarmes Sägen möglich, versenkbarer Spaltkeil für verdeckte Schnitte, Neigungswinkel 0° (-2°) bis 45° (+47°), Absaugstutzen 27/36 mm

Betriebsspannung (V)	230
Leerlaufdrehzahl (U/min)	1600-4200
Zugweg (mm)	304
Aufnahme	FastFix
Anschlussgröße für Staubsauger (mm)	27-36
Arbeitshöhe ein-/ausgeklappt (mm)	333/900



Typ	Leistung (W)	Sägeblatt-durchmesser (mm)	Schnittkapazität (mm)	Tischgröße (mm)	Gewicht (kg)	Lieferumfang	Art. Nr.	Preis pro Stück
CS 50 EBG	1.200	190	45°: 0-37 90°: 0-52	585 x 400	21,9	HW-Universal-Sägeblatt W 32, Winkelanschlag, Klappbeine, 3 Stück Splitterschutz, Absaug-Set, Schiebstock, Abstützung mit Transportrolle und Bedienwerkzeug	6368761	1.323,00
CS 50 EBG-SET				1010 x 810	42,9	HW-Universal-Sägeblatt W 32, Winkelanschlag, Längsanschlag, Schiebetisch, Tischverlängerung, Tischverbreiterung, Klappbeine, 3 Stück Splitterschutz, Absaug-Set, Schiebstock, Abstützung mit Transportrolle, Zubehör-Garage und Bedienwerkzeug	6368762	2.211,00

Tischzugsäge 225 mm 2100 W CS 70



umlaufende V-Nut zum Einsetzen des Winkelanschlags, durch mitfahrenden Splitterschutz beidseitiges ausrissarmes Sägen möglich, versenkbarer Spaltkeil für verdeckte Schnitte, Neigungswinkel 0° (-2°) bis 45° (+47°), Absaugstutzen 27/36 mm

Betriebsspannung (V)	230
Leerlaufdrehzahl (U/min)	2000-4200
Zugweg (mm)	320
Anschlussgröße für Staubsauger (mm)	27-36
Arbeitshöhe ein-/ausgeklappt (mm)	375/900



Typ	Leistung (W)	Sägeblatt-durchmesser (mm)	Bohrung (mm)	Schnittkapazität (mm)	Tischgröße (mm)	Gewicht (kg)	Lieferumfang	Art. Nr.	Preis pro Stück
CS 70 EBG	2.100	225	30	45°: 0-48 90°: 0-70	690 x 500	41	HW-Universal-Sägeblatt W 32, Winkelanschlag, Klappbeine, 3 Stück Splitterschutz, Absaug-Set, Zubehör-Garage, Schiebstock, Abstützung mit Transportrolle, Luftfilter und Bedienwerkzeug	6368771	1.819,00
CS 70 EBG-Set	2.100	225	30	45°: 0-48 90°: 0-70	1260 x 910	66	HW-Universal-Sägeblatt W 32, Winkelanschlag, Längsanschlag, Schiebetisch, Tischverlängerung, Tischverbreiterung, Klappbeine, 3 Stück Splitterschutz, Absaug-Set, Schiebstock, Abstützung mit Transportrolle, Luftfilter, Zubehör-Garage und Bedienwerkzeug	6368772	2.960,00

Gerät kaputt? -

Unser Reparaturteam kümmert sich!

Fairer Service,
schnell und zuverlässig!

Eylruf: 0371 5267-54 und -55 | Eylmail: eylservice@werkzeug-eylert.de

WERKZEUG-EYLERT

Eylruf: 0371 / 52 67-0 | Eylfax: 0371 / 52 67-44
Eylmail: info@werkzeug-eylert.de | Eylnet: www.eylshop.de



Tischkreissäge 254 mm 2200 W TKS 80 EBS

FESTOOL



SawStop-ALM-Technologie stoppt das Sägeblatt innerhalb von 5 Millisekunden und verschwindet unter der Arbeitsfläche, sicheres Sägen von nichtleitendem Material, Saw-Stop kann bei Bedarf deaktiviert werden, seitlich angebrachte Werkzeuggarage für Sägeblatt, Patrone und Schiebstock, durch Splitterschutz ist ausrissarmes Sägen möglich, Neigungswinkel -2° bis 47° (links), Absaugstutzen 27/36 mm



Betriebsspannung (V)	230
Leerlaufdrehzahl (U/min)	1700-3500
Anschlussgröße für Staubsauger (mm)	27-36
Arbeitshöhe ein-/ausgeklappt (mm)	385/900
Tischgröße (mm)	720 x 850

Typ	Ausführung	Leistung (W)	Sägeblattdurchmesser (mm)	Bohrung (mm)	Schnittkapazität (mm)	Gewicht (kg)	Lieferumfang	Art. Nr.	Preis pro Stück
TKS 80 EBS	-	2.200	254	30	45°: 0-56 90°: 0-80	37	HW-Universal-Sägeblatt W 40, Winkelanschlag, Klappbeine, Absaug-Set, Patrone KT-TKS 80, Schiebstock und Bedienwerkzeug	6368781	1.812,00
TKS 80 EBS-SET	Set	2.200	254	30	45°: 0-56 90°: 0-80	60	HW-Universal-Sägeblatt W 40, Winkelanschlag, Längsanschlag, Schiebetisch, Tischverlängerung, Tischverbreiterung, Klappbeine, Absaug-Set, Patrone KT-TKS 80, Schiebstock und Bedienwerkzeug	6368782	3.012,00

636879

Patrone KT-TKS 80

89,00

FESTOOL

bei Hautkontakt löst die Patrone eine vorgespannte Feder und schießt einen Alublock in das Sägeblatt, nach dem Auslösen ist die Patrone mit wenigen Handgriffen wieder ausgetauscht

Einsatz für Tischkreissäge TKS 80 (Art.-Nr. 636878...)



Tischkreissäge TKHS

metabo



Sägeblatt stufenlos höhenverstellbar und einseitig neigbar bis 45°, pulverbeschichtete Stahlblechkonstruktion und verzinkte Tischplatte, Gestell und Motor vormontiert

Einsatz	ideal zum Sägen von Kanthölzern, Brettern, Platten und holzähnlichen Materialien
Leerlaufdrehzahl (U/min)	2990
H (mm)	1.000
Arbeitshöhe (m)	0,85
Tischgröße (mm)	800 x 550



Typ	Betriebsspannung (V)	L (mm)	B (mm)	Leistung (W)	Sägeblattdurchmesser (mm)	Bohrung (mm)	Schnittkapazität (mm)	Schnittgeschwindigkeit (m/s)	Gewicht (kg)	Lieferumfang	Art. Nr.	Preis pro Stück
TKHS 315 C - 2,0 WNB	230	1.650	650	2.000	315	30	45°: 60 90°: 85	50	56,5	Fahrgestell, HM-Sägeblatt WZ Z24, Absaugeinrichtung, Schiebstock, Parallel- und Winkelanschlag, Tischverlängerung und -verbreiterung	651560	305,00
TKHS 315 C - 2,8 DNB	400	1.700	700	2.800					58,5	651561	(342,00)	



EYL-Akademie

Eine Investition in Wissen bringt noch immer die besten Zinsen.

(Benjamin Franklin)

Auf unserer Homepage finden Sie alle Infos zu den kommenden Eyl-Seminaren und können sich bei Interesse direkt anmelden.
Schauen Sie doch einmal vorbei - wir freuen uns auf Sie!



WERKZEUG-EYLERT

Eylruf: 0371/ 52 67-0 | Eylfax: 0371/ 52 67-44
Eylmail: info@werkzeug-eylert.de | Eylnet: www.eylshop.de



651580 Tischkreissäge TS 254

909,00



mit Trolleyfunktion für mehr Mobilität auf der Baustelle, integriertes Untergestell aus stabilem Aluminiumdruckguss (zum Patent angemeldet): sekundenschnell ausgeklappt, mit sicherem Stand, sehr kompakt bei eingeklapptem Untergestell, Verwindungssteife Rohrrahmenkonstruktion, Kabel und sämtliche Anbauteile für den Transport am Gehäuse verstaubar, Überlastschutz, Motorbremse, Wiederanlaufschutz, Sanftanlauf, Parallelanschlag, Sägeblattneigung 1,5-46,5° über Zahnkranzführung, automatische Rückstellung auf 0-45° nach Hinterschnitt, einfacher Sägeblattwechsel, Spaltkeil werkzeuglos versenkbar für verdeckte Schnitte und Transport, präzise, auszieh- bare Tischverbreiterung und -verlängerung, zweite Arbeitshöhe für bodennahes Sägen, Zweipunkt-Spanabsaugung für sauberes Arbeiten



Betriebsspannung (V)	230
L (mm)	740
B (mm)	750
H (mm)	355
max. Materialstärke (mm)	200
Arbeitshöhe (m)	0,355, 0,85

Typ	Leistung (W)	Sägeblatt- durchmesser (mm)	Bohrung (mm)	Schnittkapazität (mm)	Schnittbreite (mm)	Schnitthöhe (mm)	Schnittge- schwindigkeit (m/s)	Gewicht (kg)	Lieferumfang
TS 254	2.000	254	30	45°: 50 90°: 87	630	0-87	56	41,5	Untergestell, HM-Sägeblatt WZ 240, Absaugeinrichtung, Schieb- bestock, Parallel- und Winkel- anschlag, Tischverlängerung und - verbreiterung

65209 Baukreissäge BKS 500

799,00



transparente Pendel-Sicherheits-Schutzhaube, stabiles, klappbares Rohrgestell, verzinkt und pulverbeschichtet, große, rutschfeste Gummifußplatten, winkelverstellbare Querschneidvorrichtung mit abklappbarer Keilschneid- lehre, Aluminium-Parallelanschlag mit hoher und flacher Anlegekante, abklappbare Tischverlängerung (800 x 400 mm), große Kranösen, Phasenwender, Halterungen für Aluminium-Parallelanschlag und Montagewerkzeug



Betriebsspannung (V)	400
L (mm)	1.075
B (mm)	790
H (mm)	7.035
Arbeitshöhe (m)	0,85
Tischgröße (mm)	1000 x 660

Typ	Leistung (W)	Sägeblattdurchmes- ser (mm)	Bohrung (mm)	Schnittkapazität (mm)	Schnitthöhe (mm)	Gewicht (kg)	Lieferumfang
BKS 500	4.200	500	30	150		110	HM-Sägeblatt Ø 500 mm Z44, abklappbare Tischverlän- gerung, Pendel-Sicherheits-Schutzhaube, Schiebstock, Schiebegriff und Werkzeug für Sägeblattwechsel

Stichsägen

637151 Pendelstichsäge GST 90 E

150,00



werkzeugloser Sägeblattwechsel, verbessertes Sägeblattspannsystem für hohe Schnittpräzision, verbiegeeresis- tente Stahlfußplatte, vierstufige Pendelung für ausrissfreie Schnitte, abschaltbare Blasfunktion



Betriebsspannung (V) 230

Typ	Leistung (W)	Schnitttiefe (mm)	Hubzahl	Gewicht (kg)	Lieferumfang
GST 90 E	650	Holz: 90, NE: 20, Stahl: 10	500-3.100	3,48	Absaug-Set, Sägeblatt, Sechskantstiftschlüssel, Spanreißschutz und Koffer

6371521 Pendelstichsäge PS 300

310,00



präzise winkeltreue Schnitte durch dreifache Sägeblattführung, Tischneigung 0°-45°, Splitterschutz, FastFix- Schnellwechselsystem, MMC-Elektronik, Einhandbedienung durch günstigen Schwerpunkt



Betriebsspannung (V) 230

Typ	Leistung (W)	Schnitttiefe (mm)	Hubzahl	Gewicht (kg)	Lieferumfang
PS 300 EQ-Plus	720	Holz: 120, NE: 20, Stahl: 10	1.000-2.900	4,567	2 Sägeblätter, Splitterschutz, Plug-It-Kabel und Systainer®

637153 Pendelstichsäge STE 140 Plus

291,00



extrem kraftvolle Stichsäge mit VTC-Elektronik, präzises und materialgerechtes Sägen, Metabo Quick für werkzeuglosen Sägeblattwechsel mit automatischem Auswurf, komfortable Anlaufautomatik, zuschaltbare Späneblasfunktion, bewegungaktiviertes LED-Licht

Betriebsspannung (V) 230



Typ	Leistung (W)	Schnitttiefe (mm)	Hubzahl	Schwenkbereich (°)	Gewicht (kg)	Lieferumfang
STE 140 Plus	750	Holz: 140, NE: 35, Stahl: 10	1.000-3.100	-45-45	4,3	Absaugstutzen, Schutzglas, Schutzplatte Kunststoff, Spanreißschutz-Plättchen und Koffer

63716 Pendelstichsäge GST 150 CE

224,00



variable Geschwindigkeitseinstellung, werkzeugloser Sägeblattwechsel, Stahl-Fußplatte, vierstufige Pendelung für feine bis grobe Schnitte, schmaler Griffumfang, geringe Vibration, Schalter für externe Staubabsaugung

Betriebsspannung (V) 230



Typ	Leistung (W)	Schnitttiefe (mm)	Hubhöhe (mm)	Hubzahl	Gewicht (kg)	Lieferumfang
GST 150 CE	780	Holz: 150, NE: 20, Stahl: 10	26	500-3.100	4,3	Spanreißschutz, Saugdüse, Absaug-Set, Sägeblatt, Abdeckhaube und Koffer

Pendelstichsäge PS/PSB 420 Carvex



Pendelhubverstellung in 4 Stufen, dreifache Sägeblattführung, verdrehsteife Hubstange, beidseitiger Ein/Ausschalter, werkzeugloser Wechsel von Tisch, Laufsohle und Sägeblättern, Stroboskoblicht, Absaugung

Betriebsspannung (V) 230



mit Bügelgriff

mit Softgrip-Knauf

Typ	Ausführung	Leistung (W)	Schnitttiefe (mm)	Hubzahl	Gewicht (kg)	Lieferumfang	Art. Nr.	Preis pro Stück
Carvex PS 420 EBQ-Plus	ergonomischer Softgrip-Knauf	550	Holz: 120, NE: 20, Stahl: 10	1.500-3.800	1,9	2 Sägeblätter, Splitterschutz, Plug-It-Kabel und Systainer®	6371801	385,00
Carvex PSB 420 EBQ-Plus	handlicher Bügel						6371802	385,00

637181 Splitterschutz

6,80



verhindert das Ausreißen von Schnittkanten

Einsatz für Festool Pendelstichsägen
VPE 5



637182 Führungsanschlag FS PS/PSB 300

15,20



Einsatz in Verbindung mit Führungsschiene FS/2 und mit Festool Pendelstichsäge PS 300 (Art.-Nr. 637152...)



Anwendungsbild

637213 Adapter ADT PS 420 15,40

FESTOOL

Einsatz zum Einsatz der Festool Pendelstichsäge PS 420 (Art.-Nr. 637180...) auf der Führungsschiene, für den Einbau in den Modulträger CMS-PS, in Verbindung mit Kreisschneider KS-PS 400



637218 Zubehör Sortiment für Pendelstichsägen PS 400/420 245,50

FESTOOL

Einsatz für alle Festool Pendelstichsägen der Serie PS 400/420



Säbelsägen

637240 Säbelsäge GSA 1100 E 160,00



regelbare Geschwindigkeit, werkzeugloser Sägeblattwechsel, rutschfester und gummierter Griff, integriertes LED-Licht, Metallhaken zum Einhängen des Gerätes während einer Arbeitsunterbrechung

Einsatz zum Freihandsägen von Materialien aller Art
Betriebsspannung (V) 230



Typ	Leistung (W)	Schnittbereich (mm)	Hublänge (mm)	Hubzahl	Gewicht (kg)	Lieferumfang
GSA 1100 E	1.100	Holz: 230, Metall: 20	28	0-2.700	3,6	je 1 Säbelsägeblatt für Holz und Metall sowie Koffer

637241 Säbelsäge RSP 13-32 263,00



Konstantelektronik mit Hubzahlkonstanthaltung, Gasgebeschalter, regelbare Geschwindigkeit über Stellrad, Überlastschutz, werkzeugloser Sägeblattwechsel mit Auswurf Funktion, Sägeblatt 180° wendbar, Sägeauflage werkzeuglos verstellbar und abnehmbar, Vibrationsausgleich für ermüdungsarmes Arbeiten, rutschfester, gummierter Griff, integriertes LED-Licht, stufenlose Pendelhubverstellung von 0-3 mm zuschaltbar

Einsatz zum Freihandsägen von Materialien aller Art
Betriebsspannung (V) 230



Typ	Leistung (W)	Schnittbereich (mm)	Hublänge (mm)	Hubzahl	Gewicht (kg)	Lieferumfang
RSP 13-32	1.300	Holz: 230, Metall: 20	32	0-3.000	4,6	1 Sortiment Sägeblätter und Koffer

63725 Säbelsäge Carat ANC VE 479,00

ROLLER

robuster Oszillationsantrieb, nadelgelagerter Kurbelantrieb (reduziert Reibung und Verschleiß), Pistolengriff mit integriertem Sicherheits-Tippschalter, universelle Sägeblattaufnahme, Vario-Elektronik

Einsatz zum Freihandsägen von Materialien aller Art
Betriebsspannung (V) 230



Typ	Leistung (W)	Schnittbereich (mm)	Hubzahl	Gewicht (kg)	Lieferumfang
Carat ANC VE	1.050	Rohre: 6", Holz: 250	0-2.400	8,1	Innensechskantschlüssel, Spezialsägeblatt 150 mm und Stahlblechkasten

637261 Spannstift für Säbelsägen von Roller 4,66

ROLLER

Einsatz für Roller-Säbelsägen

637262 Zylinderschraube für Säbelsägen von Roller 2,33

ROLLER

Einsatz für Roller-Säbelsägen

Schwertsägen

636084 Schwertsäge 1800 W UNIVERS SSU 200 EB Plus FS

1.083,00



integrierte Führungsnut im Aluminium-Druckgusstisch, werkzeugloser Kettenwechsel, drehbarer Absaugstutzen zum Anschluss eines Saugers, ziehender Schnitt, Schrägschnitte bis 60°

Einsatz Zuschnitt druckfester Dämmstoffe wie Holzfaserplatten, PUR, Polystyrol, Kapp-, Gehrungs-, Längs- und Schifterschnitte in Holz

Betriebsspannung (V) 230

Leerlaufdrehzahl (U/min) 4600

Schnittwinkel (°) 60



Typ	Leistung (W)	Schnitttiefe (mm)	Schnittgeschwindigkeit (m/s)	Gewicht (kg)	Lieferumfang
UNIVERS SSU 200 EB Plus FS	1.600	0°/90°: 200 45°: 140 60°: 100	10,6	12,3	Sägekette Uni SC 3/8"-91 U-39E, Kettenhaftöl, Anschlusskabel 7,5 m, Führungsschiene 800 mm und Systainer®

Sägekette für Schwertsägen



Ausführung für Schwertsäge UNIVERS SSU 200 EB-Plus-FS (Art.-Nr. 636084)

Typ	Einsatz	Gewicht (kg)	Art. Nr.	Preis pro Stück
SC 3/8"-91 F-39E	für Fein- und Querschnitte	0,16	63608513	39,50
SC 3/8"-91 L-39E	für Längsschnitte	0,141	63608512	39,50
SC 3/8"-91 U-39E	für Längs- und Querschnitte	0,143	63608511	31,50



65151 Doppelblattsäge EDB 480.1

(479,00)



verwindungssteifes Schwert für präzises Schneiden, zwei gegenläufig arbeitende Blätter für rückschlagfreies Sägen, Durchziehen des Schwertes durch den Schnitt, Staubschutz für Getriebe/Anwender durch Gebläsefunktion, an zwei Seiten montierbarer, ergonomischer Handgriff

Einsatz Schneiden von Hochlochziegeln (z. B. Poroton), Porenbeton, Holz sowie druckfesten Dämmstoffen

Betriebsspannung (V) 230

Aufnahme Spezial

Typ	Leistung (W)	Schnitttiefe (mm)	Hubzahl	Gewicht (kg)	Lieferumfang
EDB 480.1	1.800	480	3.100	8,88	Universal-Sägeblattsatz Premium und Montagewerkzeug



65153 Multisäge AS 175 Set

1.049,00



ermöglicht je nach verwendeter Klinge tiefe Schnitte ohne Überschneiden in den Ecken, einzelne Steine können somit aus dem Mauerwerk entfernt werden, Vorarbeiten mit Meißel, Bohrmaschine oder Stichsäge entfallen dadurch, mit Absaugstutzen

Einsatz Schneiden von Mauerwerk, Backsteine, Mörtel, Faserzement, Kalk und Sandstein, Holz Sperrholzplatten, Baumwurzeln, PVC, Acryl und Glasfaserplatten

Betriebsspannung (V) 230

Leerlaufdrehzahl (U/min) 5100

Typ	Leistung (W)	Gewicht (kg)	Lieferumfang
AS 175 SET	1.400	7,8	Multisäge, 1 Satz Allzweckklingen (Schnitttiefe 115 mm), 1 Satz Einstechklingen (Schnitttiefe 120 mm), Staubtrichter, Ersatzschrauben für Klingen und Transporttasche



65155 Allzweckklinge X-Large Pack

200,00



Einsatz für Multisäge (Art.-Nr. 65153), ideal für Wanddurchbrüche oder dem nachträglichen Schneiden von Fensterleibungen



68234 Kettensäge Benzin MS 211 385,00

Langzeit-Filtersystem, seitliche Kettenspannung, werkzeugloser Tankverschluss

Ausführung	Benzin
Einsatz	zur Baum- und Grundstückspflege
Schalldruckpegel (dB)	100



Typ	Leistung (W)	Schwertlänge (cm)	Gewicht (kg)
MS 211	1.700	35	4,3

682350 Kettensäge elektrisch MS 170 C-Q 245,00

sehr leicht, seitliche Kettenspannung, Kettenbremse QuickStop Super (Q), Krallenanschlag, Überlastschutz, ergonomischer Softgriff

Ausführung	elektrisch
Einsatz	zum Basteln, Bauen und Brennholz sägen
Betriebsspannung (V)	230
Schalldruckpegel (dB)	92



Typ	Leistung (W)	Schwertlänge (cm)	Gewicht (kg)
MS 170 C-Q	1.700	35	4,2

682351 Ersatzkette für Kettensägen MS 19,60

Einsatz für Benzin-Kettensäge MS 211 (Art.-Nr. 68234) und Elektro-Kettensäge MSE 170 C-Q (Art.-Nr. 682350)

Verkaufen

kann jeder,

wir können mehr!

Profitieren Sie von unseren umfassenden Serviceleistungen!

über

80

JAHRE

WERKZEUG-EVLERT

GmbH & Co. KG

Leiter- und Regalprüfung

EVL-Akademie

Schleifservice

HURCO - Vorführzentrum

Eylcar Funktionstuning

Eylmietpark

Eylshop

Eylreparaturen

Kalibrierung K000

Kalibrierung

Broeking WZLA

SolidCAM

iMachining*

Sonderanfertigung von Werkzeugen

elektronische Anbindung

Eylsafe-24 Entnahmesystem

3D-Planungsservice für Betriebseinrichtungen

WERKZEUG-EVLERT

GmbH & Co. KG

Eylruf: 0371/ 52 67-0 | Eylfax: 0371/ 52 67-44
 Eylmail: info@werkzeug-eylert.de | Eylnet: www.eylshop.de

Das-Technikzentrum

Dübelfräsen

637293

Dübelfräse GFF 22 A

529,00



robuste Metallwinkelanschlätze mit geprägten Skalen und Rastpunkten, werkzeuglose Frästiefeinstellung, Staubabsaugung, Spindelarretierung, Absaugstutzen 27 mm

Betriebsspannung (V) 230
Leerlaufdrehzahl (U/min) 9000



Typ	Leistung (W)	Dmax (mm)	max. Tiefe (mm)	Gewicht (kg)	Lieferumfang
GFF 22 A	670	105	22	5,85	HM-Scheibenfräser, Staubbeutel, Zweilochschlüssel und L-Boxx

6372930

Scheibenfräser für Dübelfräse GFF 22 A

66,00



Einsatz für Flachdübelfräse GFF 22 A (Art.-Nr. 637293)
Zähne 8
B (mm) 4



Flachdübel für Dübelfräse GFF 22 A



Einsatz für Flachdübelfräse GFF 22 A (Art.-Nr. 637293)



B (mm)	L (mm)	H (mm)	Gewicht (kg)	VPE	Art. Nr.	Preis pro Pack
15	45	4	1,82	1.000	637293011	63,30
19	55	4	2,36	1.000	637293012	68,30

B (mm)	L (mm)	H (mm)	Gewicht (kg)	VPE	Art. Nr.	Preis pro Pack
23	60	4	3,05	1.000	637293013	71,70

Dübelfräse DOMINO DF 500



einstellbare Anschätze, höchste Stabilität und Verdrehsicherheit der Verbindung mit DOMINO-Dübeln, Absaugstutzen 27 mm

Einsatz Gehrungsfräsen bis 90°, für Dübelgrößen von 4 mm x 20 mm bis 10 mm x 50 mm
Betriebsspannung (V) 230
Leerlaufdrehzahl (U/min) 25500
Anschlussgröße für Staubsauger (mm) 27



Typ	Leistung (W)	max. Tiefe (mm)	Fräshöhenverstellung (mm)	Tiefenan-schlag (mm)	Gewicht (kg)	Lieferumfang	Art. Nr.	Preis pro Stück
DOMINO DF 500 Q-Plus	420	28	5-30	12-28	3,2	Auflagewinkel, DOMINO-Fräser 5 mm, Zusatzanschlag, Bedienwerkzeug und Systainer®	63729371	839,00
DOMINO DF 500 Q-Set						Auflagewinkel, DOMINO-Fräser 5 mm, Leistenanschlag, Queranschlag, Zusatzanschlag, Bedienwerkzeug und Systainer®	63729372	923,00

Fräser für Dübelfräse Domino DF 500



Einsatz für Dübelfräse DOMINO DF 500 (Art.-Nr. 6372937...)

Nutzlänge (mm)	D (mm)	Gewicht (kg)	Art. Nr.	Preis pro Stück
11	4	0,044	6373014	38,90
20	5	0,044	6373015	33,10
28	6	0,044	6373016	33,90

Nutzlänge (mm)	D (mm)	Gewicht (kg)	Art. Nr.	Preis pro Stück
28	8	0,047	6373018	35,30
28	10	0,051	63730110	39,60



Dübel für Dübelfräse Domino DF 500

FESTOOL

Einsatz für Dübelfräse DOMINO DF 500 (Art.-Nr. 6372937...), zur Herstellung von stabilen Holzverbindungen

Material Buche



B (mm)	L (mm)	Gewicht (kg)	VPE	Art. Nr.	Preis pro Pack
4	30	0,456	450	6373024X20	15,40
5	30	3,404	1.800	6373025X30	82,50
6	40	3,501	1.140	6373026X40	82,50

B (mm)	L (mm)	Gewicht (kg)	VPE	Art. Nr.	Preis pro Pack
8	40	3,438	780	6373028X40	82,50
8	50	3,517	600	6373028X50	82,50
10	50	3,922	510	63730210X50	82,50

637303 Dübel-Satz für Dübelfräse Domino DF 500

233,10

FESTOOL

Einsatz für Dübelfräse DOMINO DF 500 (Art.-Nr. 6372937...)

Material Buche



6373032 Dübelfräse DOMINO XL DF 700 EQ-Plus

1.162,00

FESTOOL



höchste Stabilität der Verbindungen bis zu einer Dübelgröße von 14 mm x 140 mm, einfach einstellbare Anschläge, hohe Zeitersparnis im Vergleich zu einer Stationärrmaschine, Absaugstutzen 27 mm

Einsatz Gehrungsfräsen bis 90°, zur Fertigung von Stuhl- und Tischgestellen, Einsatz im Rahmen- und Gestellbau

Betriebsspannung (V) 230

Leerlaufdrehzahl (U/min) 21000



Typ	Leistung (W)	max. Tiefe (mm)	Fräshöhenverstellung (mm)	Tiefenanschlag (mm)	Gewicht (kg)	Lieferumfang
DOMINO XL DF 700 EQ-Plus	720	70	10-50	15-70	10	Anschlagewinkel, DOMINO-Fräser 12 mm, 2 Dübelboxen, Zusatzanschlag, Bedienungswerkzeug und Systainer®

Fräser für Dübelfräse DOMINO XL DF 700 EQ-Plus

FESTOOL

Einsatz für Dübelfräse DOMINO XL DF 700 EQ-Plus (Art.-Nr. 6373032)

Nutzlänge (mm)	D (mm)	Gewicht (kg)	Art. Nr.	Preis pro Stück
50	8	0,059	63730348	48,00
70	10	0,052	637303410	51,20

Nutzlänge (mm)	D (mm)	Gewicht (kg)	Art. Nr.	Preis pro Stück
70	12	0,063	637303412	53,40
70	14	0,065	637303414	57,30



Dübel für Dübelfräse DOMINO XL DF 700 EQ-Plus

FESTOOL

Einsatz für Dübelfräse DOMINO XL DF 700 (Art.-Nr. 6373032), zur Herstellung von stabilen Holzverbindungen

B (mm)	L (mm)	Gewicht (kg)	VPE	Art. Nr.	Preis pro Pack
8	80	1,652	190	63730368X80	43,00
8	100	1,611	150	63730368X100	43,00
10	80	1,826	150	637303610X80	43,00
10	100	1,75	120	637303610X100	43,00

B (mm)	L (mm)	Gewicht (kg)	VPE	Art. Nr.	Preis pro Pack
12	100	1,925	100	637303612X100	43,00
12	140	2,3	90	637303612X140	43,00
14	100	2,011	80	637303614X100	43,00
14	140	2,302	70	637303614X140	43,00



6373039 Verbindert Sortiment für Dübelfräsen DOMINO

389,30



Einsatz für Dübelfräse DOMINO DF 500 (Art.-Nr. 6372937...)



Oberfräsen

637269 Oberfräse GOF 1250 LCE

510,00



patentierte Spindelarretierung, digitale Anzeige der Frästiefeinstellung, LED-Beleuchtung der Arbeitsfläche, transparente Gleitplatte, elektronische Drehzahlregulierung für materialgerechtes Arbeiten

Einsatz zum Abrunden von Kanten, Herstellen von Holzverbindungen, Fräsen von Dübellöchern, Einlassen von Beschlägen

Betriebsspannung (V) 230
Leerlaufdrehzahl (U/min) 10000-24000



Typ	Leistung (W)	Spannbereich (mm)	Hub (mm)	Gewicht (kg)	Lieferumfang
GOF 1250 LCE	1.250	6-8	60	7,77	Spannzange mit Überwurfmutter 8 mm, Kopierhülsenadapter, Parallelanschlag mit Feineinstellung, Maulschlüssel SW 19 mm und L-Boxx

Spannzange mit Überwurfmutter für Oberfräse OF 1010



Einsatz für Oberfräse OF 1010 EBQ (Art.-Nr. 63727)


für Durchmesser (mm)	Gewicht (kg)	Art. Nr.	Preis pro Stück	für Durchmesser (mm)	Gewicht (kg)	Art. Nr.	Preis pro Stück
6	0,032	6372701	46,50	6,35	0,031	6372702	46,50



Kopierringe für Oberfräse OF 1010 KR-D



Typ	Einsatz	D (mm)	Gewicht (kg)	Art. Nr.	Preis pro Stück
KR-D 10,8	für Oberfräse OF 1010 EBQ (Art.-Nr. 63727) mit Verbindungssystem VS 600	10,8	0,07	637274	11,40
KR-D 30	für Oberfräse OF 1010 EBQ (Art.-Nr. 63727), zum Abtasten von Frässchablonen	30	0,066	637275	11,40



63728 Oberfräse OF 1400 EBQ-Plus

654,00



Konstantelektronik, Drehzahlelektronik, einfache Frästiefen-Feineinstellung 8 mm, werkzeugloser Kopierringwechsel, verwindungssteife Grundplatte durch geklemmte Führungssäulen, Absaugstutzen 27/36 mm

Einsatz zum Fräsen von Kreisen und Ausschnitten, zum Herstellen von Nut- und Federverbindungen

Betriebsspannung (V) 230
Leerlaufdrehzahl (U/min) 10000-22500



Typ	Leistung (W)	Spannbereich (mm)	Hub (mm)	Gewicht (kg)	Lieferumfang
OF 1400 EBQ-Plus	1.400	6-12,7	70	8,92	Spannzange 8 mm und 12 mm, Seitenanschlag mit Feineinstellung und Absaughaube oben, Kopierring (Durchmesser 30 mm), Spannfänger, Bedienwerkzeug und Systainer®

637280 Führungsanschlag FS-OF 1400

62,90



mit Feineinstellung und Abstützung für OF 1400

Einsatz für Oberfräse OF 1400 EBQ (Art.-Nr. 63728)



63728011 Oberfräsen OF 2200 EB

915,00



Konstantelektronik, Drehzahlelektronik, werkzeugloser Kopierring- und Laufsohlenwechsel, Profilfräseinstellung durch ein- und auskoppelbare Grundplatte, versetzter Seitenanschlag um 30°, absenkbarer Absaugring und Spanfänger, Frästiefen-Feineinstellung 20 mm, extreme Verwindungssteifigkeit, Absaugstutzen 27/36 mm

Einsatz Falzen, Nuten und Profilieren, zur Bearbeitung von Arbeitsplatten, zum Fräsen von Türdichtfugen und zum stationären Fräsen im Modul (Art.-Nr. 63703)

Betriebsspannung (V) 230

Leerlaufdrehzahl (U/min) 10000-22000



Typ	Leistung (W)	Spannbereich (mm)	Hub (mm)	Gewicht (kg)	Lieferumfang
OF 2200 EB-Plus	2.200	6-12,7	80	11,556	je 1 Spannzange 8 mm und 12 mm, Kopierring (Durchmesser 30 mm), Spanfänger, Bedienwerkzeug und Systainer®


6372901 Fräshilfe OF-FH 2200

218,30



zum Fräsen an schmalen Werkstücken, für das sichere Führen an schmalen Kanten, verschiebbare Schenkel

Einsatz für Oberfräse OF 1010 EBQ (Art.-Nr. 63727), Oberfräse OF 1400 EBQ (Art.-Nr. 63728) und Oberfräse OF 2200 EB (Art.-Nr. 6372801...)



6372902 Führungsschiene LR 32 für Oberfräsen

115,60



Splitterschutz für ausrissfreies Sägen, durch Haftunterlage auch auf glatten Materialien einsetzbar, mit Lochreihe, zusätzliche Nut für Zubehörunutzung

Einsatz zum Erstellen von Lochreihen in Abstand 32 mm, in Verbindung mit Oberfräse und Lochreihenbohrset (auf Anfrage erhältlich)

L (mm) 1.400



Mauerschlitzzfräsen

6587331 Mauerschlitzzfräse EMF 125.2

459,00



Elektronik-Sanftanlauf, Saugschlaucharretierung, werkzeuglose Frästiefeinstellung, einfacher Scheibenwechsel durch Spindelarretierung, schlanke Bauweise, Nutbreiten in 1 mm Stufen veränderbar, geschlossene Haube, schiebender Schnitt, Absaugstutzen 35 mm

Einsatz Schlitzn von Nuten und Kanälen in Kalksandstein und Mauerwerk, Elektroinstallation

Besonderheiten Temperaturüberwachung, Drehzahlkonstanthaltung

Betriebsspannung (V) 230

Leerlaufdrehzahl (U/min) 7.500

Aufnahme 22,2 mm



Typ	Leistung (W)	Scheibendurchmesser (mm)	max. Schlitzbreite (mm)	max. Schlitztiefe (mm)	Gewicht (kg)	Lieferumfang
EMF 125.2	1.700	125	30	30	3,5	2 Diamant-Trennscheiben, Ausbrechwerkzeug, Montagewerkzeug und Koffer

Eylschnell

Lagerhaltige Artikel, die bis 17.30 Uhr bestellt sind, verlassen noch am selben Tag unser Haus.



WERKZEUG-EYLERT

Eytruf: 0371/ 52 67-0 | Eylfax: 0371/ 52 67-44
Eylmail: info@werkzeug-eylert.de | Eylnet: www.eylshop.de



6587341 Mauerschleitzfräse EMF 150.1

614,00



Elektronik-Sanftanlauf, Saugschlaucharretierung, werkzeuglose Frästiefeneinstellung, einfacher Scheibenwechsel durch Spindelarretierung, schlanke Bauweise, Nutbreiten in 1 mm Stufen veränderbar, geschlossene Haube, schiebender Schnitt, Absaugstutzen 35 mm

Einsatz	Schlitzen von Nuten und Kanälen in Beton, Kalksandstein und Mauerwerk, Elektroinstallation, Sanitär-, Heizungs- und Lüftungsbau
Besonderheiten	Klapphaube, Temperatur- und Überlastabschaltung, Überlast-LED
Betriebsspannung (V)	230
Leerlaufdrehzahl (U/min)	4300
Aufnahme	22,2 mm



Typ	Leistung (W)	Scheibendurchmesser (mm)	max. Schlitzbreite (mm)	max. Schlitztiefe (mm)	Gewicht (kg)	Lieferumfang
EMF 150.1	2.300	150	46	45	6,1	2 Premium-Diamant-Trennscheiben Beton, Ausbrechwerkzeug, Montagewerkzeug und Koffer

Kantenfräsen

631840 Kantenfräse KFM 9-3 RF

842,00



patentierte, werkzeuglose Frästiefeneinstellung in Schritten 0,1 mm, Vario-Constamatic (VC)-Vollwellenelektronik mit Stellrad für materialgerechte Drehzahlvorwahl, schlanker Fräskopf, patentierter Staubschutz, elektronische Sicherheitsabschaltung beim Blockieren des Einsatzwerkzeugs, Überlastschutz, Sanftanlauf und Wiederanlaufschutz

Einsatz	für 45°-Fasen und Radien von 2-3 mm an Sichtkanten
Betriebsspannung (V)	230
Leerlaufdrehzahl (U/min)	4500-11500
D-Innen (mm)	13



Typ	Leistung (W)	Fasenbreite (mm)	Fasenhöhe (mm)	Fasenwinkel (°)	Gewicht (kg)	Lieferumfang
KFM 9-3 RF	900	0-6	4	45	5,1	2 HM-Wendepfannen 45°-Fase, 2 HM-Wendepfannen R2, 2 HM-Wendepfannen R3, Führungsanschlag, Schraubendreher TORX®15, Zusatzhandgriff und Metaloc Koffer

Wendeschneidplatte für Kantenfräse VHM KFM 9-3 RF



Einsatz für Kantenfräse KFM 9-3 RF (Art.-Nr. 631840)

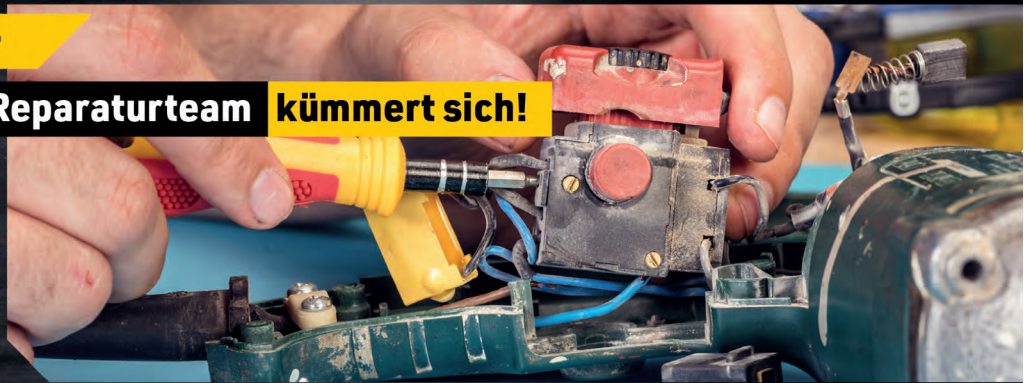
Typ	Gewicht (kg)	VPE	Bild	Art. Nr.	Preis pro Pack
Fase 45° DCMT 11T304	0,059	10		6318411	72,90
R2	0,023	10		6318412	105,00

Typ	Gewicht (kg)	VPE	Bild	Art. Nr.	Preis pro Pack
R3	0,023	10		6318413	105,00

Gerät kaputt? -

Unser Reparaturteam kümmert sich!

Fairer Service, schnell und zuverlässig!



Eylruf: 0371 5267-54 und -55 | Eymail: eylservice@werkzeug-eylert.de

WERKZEUG-EYLERT

Eylruf: 0371/ 52 67-0 | Eylfax: 0371/ 52 67-44
Eymail: info@werkzeug-eylert.de | Eynet: www.eylshop.de



Kantenfräs- und Entgratgerät



Betriebsspannung (V) 230

Art. Nr.	631851	631852	631853	631854	631855	631856
Typ	KFV	KFH 150	KFT 250	KFH 250	KFT 500	KFK 5
Einsatz	zum Entgraten und Herstellen maßgerechter Radien und Konturen	zum Entgraten und Anfasen größerer Werkstücke	für Außenfasenoberflächen	für Kantenbearbeitung (Sichtkanten) und Schweißkanten-vorbereitung bis 60° an großen rechteckigen Werkstücken	zum Entgraten und Herstellen maßgerechter Fasen und Radien an mittleren und größeren Werkstücken	zum Entgraten von Innen- und Außenkanten, Anfasen von Metallteilen, Fräsen von Radien und Bohrungen ab Ø 20 mm
Leistung (W)	500	1.050	1.050	1.800	1.800	1.530
Fräserdurchmesser (mm)	6 oder 8	8	8	12	12	-
Fasenbreite (mm)	1-3	1-5 (werkstoffabhängig, mit Feinjustierung)	1-5 (werkstoffabhängig, mit Feinjustierung)	0-14 6,5 bei Edelstahl	1,5-14	in mehreren Arbeitsgängen: 45° Stahl 0-5, Aluminium 0-8 30° Stahl 0-4, Aluminium 0-6
Fasenwinkel (°)	45 und Radien	45	45	stufenlos 30-45 und -30 schwenkbar, rechts und links für 60 Schweißfasen, auch für Radien R3, R4, R5	45	45 (optional 30 und 60), Radien R2,5
Leerlaufdrehzahl (U/min)	11000-25000	8000-25000	8000-25000	2500-23500	2500-23500	4200-11000
Gewicht (kg)	7	4,7	7,8	14	22	10,4
Lieferumfang	Schnellwechsellagersatz zur Aufnahme der Voratzgeräte, Konturenfräsaufsatz mit Auflageplatte, Tischfräsaufsatz mit Führungsschienen 150 mm, Einspannschaft für Schraubstock, 2 Spannzangen (6 mm und 8 mm), Bedienwerkzeug, Führungsanschlag für Außenkanten und Koffer	Führungsschienen, Spannzange 8 mm mit Spannmutter	Führungsschienen-Satz, Spannzange 8 mm mit Spannmutter, Späneauffangbehälter, Bedienwerkzeug	Führungsschienen-Satz mit 2 Auflagerollen, Spannzange 12 mm mit Spannmutter, Bedienwerkzeug	Führungsschienen-Satz, Spannzange 12 mm mit Spannmutter, Späneauffangbehälter, Bedienwerkzeug	45° Fräskopf mit Wendepfatten, Bedienwerkzeug und Koffer
Preis	(806,00)	(611,00)	674,00	(1.822,00)	(1.512,00)	690,00
Foto						

637264 Kantenfräse GKF 600

209,00



sehr kompakte Bauform ermöglicht einhändige Führung, stufenlose Frästiefeneinstellung mit Stellrad ermöglicht exakte und wiederholbare Präzision, schneller Werkzeugwechsel durch Spindelarretierung, exaktes Einstellen der gewünschten Frästiefe

Einsatz schnelles Abrunden und Fräsen von Kanthölzern und Platten

Betriebsspannung (V) 230

Leerlaufdrehzahl (U/min) 33000



Typ	Leistung (W)	Spannbereich (mm)	Gewicht (kg)	Lieferumfang
GKF 600	600	6-8	3,74	Spannzange mit Überwurfmutter 6 mm und 8 mm, Parallelanschlag, Maulschlüssel SW 17 mm, Führungshilfe und L-Boxx mit Einlage

637265 Kantenfräse OFK 500 Q-Plus R3**360,00****FESTOOL**

optimale Abstimmung der Fräser zur Tischbohrung verhindert Fehlfräsungen, schneller Fräserwechsel durch Spindelstopp, Frästiefen-Feineinstellung auf 1/10 mm einstellbar, Absaugstutzen 27 mm

Einsatz	schnelles Abrunden und Fräsen von Kanthölzern und Platten
Betriebsspannung (V)	230
Leerlaufdrehzahl (U/min)	28000



Typ	Leistung (W)	Fräserdurchmesser (mm)	Spannbereich (mm)	Gewicht (kg)	Lieferumfang
OFK 500 Q-Plus R3	450		0-28	3,915	Absaughaube, Abrundfräser HW-R3-OFK und Systainer®

637266 Kantenfräse MFK 700 EQ/B-Plus**394,00****FESTOOL**

Verhinderung von Fehlfräsungen durch optimale Abstimmung der Fräser, schneller Fräserwechsel durch Spindelstopp, streifenfreie und perfekte Arbeitsergebnisse durch Kugellagerbremse, Frästiefen-Feineinstellung bis 14 mm einstellbar, Bündigfräsen von 0-45° Schrägkanten möglich, Absaugstutzen 27 mm

Einsatz	schnelles Abrunden und Fräsen von Kantholz und Platten
Betriebsspannung (V)	230
Leerlaufdrehzahl (U/min)	10000-26000



Typ	Leistung (W)	Spannbereich (mm)	Gewicht (kg)	Lieferumfang
MFK 700 EQ/B-Plus	720	0-32	4,387	Kugellagerbremse, Spannfänger, Spannange 8 mm, Bedienwerkzeug und Systainer®

Oberflächenfräsen**65610 Oberflächenfräse EOF 100****199,00**

zeit- und materialsparend gegenüber alternativen Methoden, keine ungesunden Gerüche, kein Zusetzen von Schleifmaterial, präzise Frästiefeneinstellung in Schritten 0,1 mm, kompakte und handliche Bauform, Elektroniksanftanlauf, Drehzahlkonstanthaltung, einfacher Werkzeugwechsel, drehbare Staubabsaugung

Einsatz	Feinfräsen von Farben, Lacken, Harzen sowie Beschichtungen auf Holzflächen und mineralischen Flächen, ideal für Renovierung, Sanierung und Restaurierung
Betriebsspannung (V)	230
Leerlaufdrehzahl (U/min)	10000
Aufnahme	M14



Typ	Leistung (W)	Durchmesser der Schleifscheibe (mm)	Gewicht (kg)	Lieferumfang
EOF 100	1.400	100	3,1	Montagewerkzeug und Koffer, ohne Frässcheibe

65611 Frässcheibe HM**89,00**

Einsatz	zum Entfernen von Farben und Lacken auf Holzflächen
Durchmesser (mm)	100
Bohrung (mm)	22,2

**65612 Frässcheibe PKD****99,00**

Einsatz	zum Entfernen von dünnen Dekorputzen, Markierungen, Beschichtungen, Farben, Spritzraufaser und Graffiti
Durchmesser (mm)	100
Bohrung (mm)	22,2



65674 Diamantschleifer RG 130 E-Plus

697,00



randnahes Arbeiten durch werkzeuglos abklappbares Segment, wirkungsvolle Absaugung und automatische Abdichtung mit Bürstenkranz, verstellbarer Griff, Lieferung ohne Werkzeugkopf, Absaugstutzen 36 mm

Einsatz zur Materialentfernung beim Renovieren und Sanieren, schneller Abtrag von Beton, Estrich und Beschichtungen auf hartem Untergrund, für größere Flächen oder lokale Anwendungen auf Wand, Decke und Boden

Betriebsspannung (V)	230
Leerlaufdrehzahl (U/min)	3000-7700
Aufnahme	M14



randnahes Schleifen

Typ	Leistung (W)	Durchmesser der Schleifscheibe (mm)	Gewicht (kg)	Lieferumfang
RG 130 E-Plus	1.600	130	3,8	Spannflansch-Garnitur, Stirnlochschlüssel, Führungstisch, Klettverbinder KV-215 und Systainer®

Schleiferteller DIA für Diamantschleifer RG 130



Durchmesser (mm)	130
Bohrung (mm)	22,2, 25

Typ	Einsatz	Gewicht (kg)	Bild	Art. Nr.	Preis pro Stück
DIA ABRASIVE	zum Entfernen von stark sandhaltigen Materialien, Estrich, Frischbeton, Kleber auf Estrich, Kalksandstein und Porenbeton, für Diamantschleifer RG 130 E-Plus (Art.-Nr. 65674)	0,669		656752	211,00
DIA THERMO	zum Entfernen von thermoelastischen Materialien auf Beton, Estrich, usw., für Diamantschleifer RG 130 E-Plus (Art.-Nr. 65674)	0,67		656754	280,00

656790 Renovierungsfräse RG 80 E-Plus

656,00



konstante Drehzahl, Schutz vor Motorschäden bei Überlastung durch Überwachung der Wicklungstemperatur, elektronisch geregelte Drehzahl, sichere Führung durch Auflagetisch mit stufenloser Tiefeneinstellung, Schwingungsdämpfung, Lieferung ohne Werkzeugkopf, Absaugstutzen 36 mm

Einsatz zur Materialentfernung beim Renovieren und Sanieren, zur Entfernung von Kleber, Farben, Anstrichen, Kunstharzputzen, Porenbeton und Kalksandstein, für größere Flächen oder lokale Anwendungen auf Wand, Decke und Boden

Betriebsspannung (V)	230
Leerlaufdrehzahl (U/min)	2000-5900
Aufnahme	M5
Taragewicht (kg)	3,2




Typ	Leistung (W)	Kopfdurchmesser (mm)	Gewicht (kg)	Lieferumfang
RG 80 E-Plus	1.100	80	5,919	Absaughaube, Handgriff VIBRASTOP, Sechskant-Winkelschraubendreher SW 4 mm und Systainer®

Werkzeugköpfe und Scheiben DIA für Renovierungsfräse RG 80



Durchmesser (mm)	80
Segmenthöhe (mm)	6

Typ	Ausführung	Einsatz	Gewicht (kg)	Bild	Art. Nr.	Preis pro Stück
DIA ABRASIVE	Werkzeugkopf	für stark sandhaltige Materialien, Estrich, Frischbeton, Kleber auf Estrich, Kalksandstein und Porenbeton, für Renovierungsfräse RG 80 E-Plus (Art.-Nr. 656790)	0,456		6567921	228,20
DIA ABRASIVE	Ersatzscheibe	für stark sandhaltige Materialien, Estrich, Frischbeton, Kleber auf Estrich, Kalksandstein und Porenbeton, für Renovierungsfräse RG 80 E-Plus (Art.-Nr. 656790)	0,264		6567941	(177,10)
DIA HARD	Werkzeugkopf	für harten Altbeton, Epoxidharze auf hartem Untergrund, Beschichtungen und Farben auf Beton, für Renovierungsfräse RG 80 E-Plus (Art.-Nr. 656790)	0,457		6567922	228,20

Typ	Ausführung	Einsatz	Gewicht (kg)	Bild	Art. Nr.	Preis pro Stück
DIA HARD	Ersatzscheibe	für harten Altbeton, Epoxidharze auf hartem Untergrund, Beschichtungen und Farben auf Beton, für Renovierungsfräse RG 80 E-Plus (Art.-Nr. 656790)	0,262		6567942	(177,10)

656840 Renovierungsfräse RG 150 E-Plus 937,00



wirkungsvolle Absaugung und automatische Abdichtung durch Bürstenkranz, Leistungselektronik mit Tacho-Generator, elektronisch regelbare Drehzahl, stufenlose Tiefeneinstellung, Aufhängeöse für Federzug, Überlastungsschutz, Lieferung ohne Werkzeugkopf, Absaugstutzen 36 mm



Einsatz für große Flächen auf Boden oder Decke, zur Entfernung von Estrich, Beschichtungen und Kleberesten beim Renovieren und Sanieren

Betriebsspannung (V) 230

Leerlaufdrehzahl (U/min) 1000-2200

Aufnahme M8





Taragewicht (kg) 5,5

Typ	Leistung (W)	Kopfdurchmesser (mm)	Gewicht (kg)	Lieferumfang
RG 150 E-Plus	1.600	150	10,912	Abzieher, Steckschlüssel und Systainer®

Werkzeugköpfe und Scheiben DIA für Renovierungsfräse RG 150



Durchmesser (mm) 150
Segmenthöhe (mm) 11

Typ	Ausführung	Einsatz	Gewicht (kg)	Bild	Art. Nr.	Preis pro Stück
DIA ABRA-SIVE	Ersatzscheibe	für stark sandhaltige Materialien, Estrich, Frischbeton, Kleber auf Estrich, Kalksandstein und Porenbeton, für Renovierungsfräse RG 80 E-Plus (Art.-Nr. 656790)	1,011		6568441	(379,40)
DIA ABRA-SIVE	Werkzeugkopf	für stark sandhaltige Materialien, Estrich, Frischbeton, Kleber auf Estrich, Kalksandstein und Porenbeton, für Renovierungsfräse RG 150 E-Plus (Art.-Nr. 656840)	2,01		6568421	471,00
DIA HARD	Ersatzscheibe	für harten Altbeton, Epoxidharze auf hartem Untergrund, Beschichtungen und Farben auf Beton, für Renovierungsfräse RG 80 E-Plus (Art.-Nr. 656790)	1,001		6568442	(379,40)
DIA HARD	Werkzeugkopf	für harten Altbeton, Epoxidharze auf hartem Untergrund, Beschichtungen und Farben auf Beton, für Renovierungsfräse RG 150 E-Plus (Art.-Nr. 656840)	2,057		6568422	471,00

65699 Betonschleifer EBS 120.1 368,00



Vorderteil der Schutzhaube hochklappbar, Bürstenkranz, schwingungsdämpfender Softbügelgriff, einfacher Werkzeugwechsel durch Spindelarretierung, Absaugstutzen 35 mm



Einsatz zum Schleifen und Glätten von Unebenheiten auf Beton- und Estrichflächen, zum Entfernen von Schalungsnähten, Schlämmhäuten, Altanstrichen, Beschichtungen und Kleberesten bei der Fliesenerneuerung

Betriebsspannung (V) 230

Leerlaufdrehzahl (U/min) 10000

Aufnahme M14

Typ	Leistung (W)	Durchmesser der Schleifscheibe (mm)	Gewicht (kg)	Lieferumfang
EBS 120.1	1.400	125	3,5	Diamantschleifteller Beton, Werkzeugsatz und Koffer

65700 Betonschleifer EBS125.4 O

497,00



Vorderteil der Schutzhaube hochklappbar, Elektronik-Sanftanlauf, Überlastungsschutz, Drehzahlkonstanthaltung, Vibrationsdämpfung, Absaugstutzen 35 mm

Einsatz zum Glätten von Unebenheiten auf Beton- und Estrichflächen, zum Entfernen von Schalungsnähten, Schlämmhäuten, Altanstrichen und Kleberesten bei der Fliesenerneuerung

Betriebsspannung (V) 230

Leerlaufdrehzahl (U/min) 10000

Aufnahme M14



Typ	Leistung (W)	Durchmesser der Schleifscheibe (mm)	Gewicht (kg)	Lieferumfang
EBS125.4 O	1.500	125	4,7	Diamantschleifteller Beton, Werkzeugsatz und Metallkoffer

Schnitzfräsen

63740 Schnitzfräse Mini Carver®

235,00



stufenlos regelbarer Motor, der lange Kopf erlaubt das Erreichen enger oder schwer zugänglicher Bereiche, die aufsetzbare Staubfangvorrichtung sorgt dafür das entstehende Späne und Stäube direkt mit einem Staubsauger abgesaugt werden können, Absaugstutzen 27 mm

Einsatz für kleine bis mittelgroße Holzarbeiten, zum Formen, Schnitzen, Schleifen und Fräsen, bei Verwendung mit Diamant-Trennscheibe (Art.-Nr. 63742) auch zum Schneiden oder Schleifen von Fliesen, Stein und Mauerwerk geeignet

Betriebsspannung (V) 230

Leerlaufdrehzahl (U/min) 6000-18000

Aufnahme M5

Typ	Leistung (W)	Scheibendurchmesser (mm)	Gewicht (kg)	Lieferumfang
Mini Carver®	710	50	4,2	Schleifscheiben-Haftstützteller, je 5 Schleifscheiben (Korn 80, 120, 180), Ersatzkohlebürsten und Tragetasche

63741 Frässscheibe HM Ø 50 mm

42,90



mit Hartmetall-Schneiden

Einsatz zum Abtragen von Holz und Schnitzarbeiten

Typ	Spanndurchmesser (mm)	Schnittbreite (mm)	max. Eintauchtiefe (mm)	Gewicht (kg)
HM	50	4	10	0,043



63742 Trennscheibe Diamant Ø 50 mm

27,00



Einsatz zum Schneiden oder Schleifen von Fliesen, Stein und Mauerwerk

Typ	Spanndurchmesser (mm)	Schnittbreite (mm)	max. Eintauchtiefe (mm)	Gewicht (kg)
Diamant	50	2	10	0,2



Hobel und Kantenanleimer

6373080 Kantenanleimer CONTURO KA 65 Set

2.868,00



effizientes, einfaches und sauberes Arbeiten sowie schneller Farbwechsel dank des einzigartigen Patronenleim-systems, perfekte Fugenqualität mit hoher Haftung, sicheres Arbeiten durch geringe Erwärmung des Gerätege-häuses, bedarfsgerechtes Aufschmelze des Klebstoffes

Einsatz Bekanten von Plattenwerkstoffen mit Holz-, Kunststoff- oder Schichtstoffkanten, Bekanten von einfachen rechtwinkligen Bauteilen, Innenecken, Rundungen, Radien, konvexen und konkaven Formen (Innenradius bis 50 mm, minimaler Außenradius 25-30 mm), stationär sind Schrägkantenverleimungen im Winkel von 0-47° und Gehrungs-kanten möglich, gute Ergänzung zum Bearbeitungszentrum



Betriebsspannung (V)	230
Geschwindigkeitstufen	2/4
Schutzklasse	I


Typ	Leistung (W)	Aufheizzeit (min)	Kantenhöhe (mm)	Kantenstärke (mm)	Schmelzbe-reich (°C)	Gewicht (kg)	Lieferumfang
CONTURO KA 65 Set	1.200	8	18-65	0,5-3	100-210	7,9	Führungstisch, 4 Stück Klebstoff Natur, Kantenspeicher, Kapp-gerät, Ziehklänge, Zusatzrolle, 20 StückFix Schleifstreifen Granat (80 mm x 133 mm, Korn 320), Schleifvlies S800, Kratz-schutz Laufsohle mit 3 Filzauflagen, Polierfilz, Poliermittel MPA 5010 OR, Schleifklotz und Systainer®

Klebstoff für Kantenanleimer CONTURO



Einsatz zur Verklebung und zur Bekantung von Holz-, Kunststoff- oder Schichtstoffkanten an unterschiedlichen Plattenwerkstoffen

D (mm)	63
H (mm)	26
Verarbeitungstempe-ratur (°C)	190



6373093

6373094

Farbe	Gewicht (kg)	VPE	Art. Nr.	Preis pro Pack
weiß	4,541	48	6373092	113,70
schwarz	4,055		6373094	113,70
braun	4,146		6373093	113,70
natur	4,185		6373091	113,70



6373091



6373092

637338 Einhandhobel EHL 65 EQ-Plus

316,00



Wiedereinschaltsperr, glattes Hobelbild durch Spiralmesser, frei wählbare Absaugung (links oder rechts), durch schnellen Messerwechsel mit automatischer Justierung entfällt aufwändiges Einstellen des Flugkreises, niedriges Arbeitsgeräusch, Absaugstutzen 27 mm

Einsatz	für Einpass- und Montagearbeiten, zum Hobeln von Blenden und Passleisten
Betriebsspannung (V)	230
Leerlaufdrehzahl (U/min)	15600
Hinweis	Schalldruckpegel bei Leerlauf



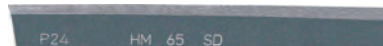
Typ	Leistung (W)	Hobelbreite (mm)	Hobeltiefe (mm)	Falztiefe (mm)	Schalldruckpegel (dB)	Gewicht (kg)	Lieferumfang
EHL 65 EQ-Plus	720	65	0-4	23	77	5,075	Parallelanschlag, Bedienungswerkzeug und Systainer®

637341 Hobelmesser HW 65

17,30



Ausführung Spiral-Hobelmesser
Einsatz für Einhandhobel EHL 65 EQ-Plus (Art.-Nr. 637338)



637343 Spänefangbeutel SB-EHL

39,70



Einsatz zum Auffangen von Hobelspänen, wenn keine Absaugung möglich ist, für Einhandho-bel EHL 65 EQ-Plus (Art.-Nr. 637338)



63735 Hobel HL 850 EB-Plus

575,00



Wiedereinschalt Sperre, glattes Hobelbild durch Spiralmesser, frei wählbare Absaugung (links oder rechts), schneller Messerwechsel, einseitige Lagerung des Hobelkopfes, Absaugstutzen 36 mm

Einsatz zum Strukturieren von Oberflächen (mit optionalen Hobelköpfen) und Erstellen von Fensterfalten, randnahes Hobeln, unbegrenzt tief Falzen

Betriebsspannung (V) 230

Leerlaufdrehzahl (U/min) 12000

Hinweis Maximale Falztiefe: unbegrenzt



Typ	Leistung (W)	Hobelbreite (mm)	Hobeltiefe (mm)	Gewicht (kg)	Lieferumfang
HL 850 EB-Plus	850	82	0-3,5	6,911	Parallelanschlag, Falztiefenanschlag, Absaugadapter, Bedienungswerkzeug und Systainer®

637351 Hobelmesser HW 82

27,70



Ausführung Spiral-Hobelmesser

Einsatz für Hobel HL 850 EB-Plus (Art.-Nr. 63735)



63737 Hobel GHO 16-82

160,00



stufenlose Spantiefeneinstellung, langlebige Woodrazor-Messer, einfache Justierung, Einschalt Sperre für Links- und Rechtshänder, 3 V-Nuten in Sohle für einfaches Fasen

Betriebsspannung (V) 230

Leerlaufdrehzahl (U/min) 18000



Typ	Leistung (W)	Hobelbreite (mm)	Hobeltiefe (mm)	Falztiefe (mm)	Gewicht (kg)	Lieferumfang
GHO 16-82	630	82	0-1,6	0-9	4,22	Sechskantschlüssel SW 2,5 mm, Parallelanschlag und Stoffstaubbeutel

637381 Hobelmesser für Hobel GHO 16-82

4,09



Technik fürs Leber

Einsatz für Hobel GHO 16-82 (Art.-Nr. 63737)



Maschine gesucht? - Unsere Eyltechnik bietet

eine breite Auswahl

In unserer Eyltechnik finden Sie Maschinen und Geräte folgender Hersteller:

- ▶ Aircraft Drucklufttechnik
- ▶ Optimum Maschinen
- ▶ Metallkraft Metallbearbeitungsmaschinen
- ▶ Unicraft Werkstatttechnik
- ▶ Holzkraft Holzbearbeitungsmaschinen
- ▶ Schweißkraft Schweißtechnik



Fordern Sie gleich Ihr persönliches Exemplar an oder schauen Sie auf unsere Homepage: werkzeug-eylert.de/aktionen

WERKZEUG-EYLERT

Eylruf: 0371/ 52 67-0 | Eylfax: 0371/ 52 67-44
Eylmail: info@werkzeug-eylert.de | Eynet: www.eylshop.de



Blechscheren

64210 Blechscherer BLS 1,6 E 525,00



handliche, leichte und kompakte Bauweise, Vierfach-Wendemesser für gratfreien Schnitt, optimale Sicht auf den Schnitt, kurvengängig bei geringer Blechverformung

Typ BLS 1,6 E
 Betriebsspannung (V) 230
 Geschwindigkeit (m/min) 5-8



Leistung (W)	Schnittkapazität (mm)	Hubzahl	kleinster Radius (mm)	Gewicht (kg)	Lieferumfang
350	Stahl bis 400 N/mm ² : max. 1,6 Stahl bis 600 N/mm ² : max. 1,2 Stahl bis 800 N/mm ² : max. 1,0 NE bis 250 N/mm ² : max. 2,0	4.000	15	1,7	Stößel- und Tischmesser, Spanabweiser und 1 Paar Schlüssel

64212 Stößel- und Tischmesser für Blechscherer BLS 1,6 E 27,50



Einsatz für Blech bis 800 N/mm², für Blechscherer BLS 1,6 E (Art.-Nr. 64210)

64220 Blechscherer BLS 2,5 E 806,00



leistungsstarker Motor mit kraftvollem Durchzug für schwerste Arbeiten, uneingeschränkte Sicht auf die Schnittlinie ermöglicht schnelleren Arbeitsfortschritt, Vierfach-Wendemesser für saubere und gratfreie Schnitte bei niedrigen Betriebskosten, gute Kurvengängigkeit bei nur geringer Blechverformung

Typ BLS 2,5 E
 Betriebsspannung (V) 230
 Geschwindigkeit (m/min) 3-6



Leistung (W)	Schnittkapazität (mm)	Hubzahl	kleinster Radius (mm)	Gewicht (kg)	Lieferumfang
350	Stahl bis 400 N/mm ² : max. 2,5 Stahl bis 600 N/mm ² : max. 2,0 Stahl bis 800 N/mm ² : max. 1,6 NE bis 250 N/mm ² : max. 3,0	800-1.700	20	2,1	Stößel- und Tischmesser, Spanabweiser und 1 Paar Schlüssel

64222 Stößel- und Tischmesser für Blechscherer BLS 2,5 E 22,45



Einsatz für Bleche bis 800 N/mm², für Blechscherer BLS 2,5 E (Art.-Nr. 64220)

Schlitzscherer BSS 1.6



schneller Arbeitsfortschritt aufgrund hervorragender Sicht auf den Schnitt durch offenen Schneidkopf, QuickIN Schnellwechselsystem für schnellen, schlüssellosen Messerwechsel ohne Einstellarbeiten, saubere Spanabfuhr verhindert Kratzer an Werkstücken



Einsatz linke und rechte Kurvenschnitte sowie verzugfreies Schneiden mit einem Fließspan
 Betriebsspannung (V) 230




Typ	Ausführung	Leistung (W)	Schnittbreite (mm)	Schnittkapazität (mm)	Hubzahl	kleinster Radius (mm)	Eintauchdurchmesser (mm)	Gewicht (kg)	Lieferumfang	Art. Nr.	Preis pro Stück
BSS 1.6 CE	mit Spanabschneider zum Trennen des Schneidspans an jeder beliebigen Stelle	350	5	Stahl bis 400 N/mm ² : max. 1,6 Stahl bis 600 N/mm ² : max. 1,2 Stahl bis 800 N/mm ² : max. 1,0 NE bis 250 N/mm ² : max. 2,0	2.100-4.500	mit Kurvenmesser innen: 30, außen: 90	15	1,5	gerades Schneidmesser bis 1,6 mm, 1 Paar Schneidbacken und Schlüssel	642712	627,00
BSS 1.6 E	Standard									642711	564,00

Messer für Schlitzscherer BSS 1.6



Typ	Einsatz	Gewicht (kg)	Bild	Art. Nr.	Preis pro Stück
Kurvenmesser	für Bleischere BSS 1.6 (Art.-Nr. 64271...)~für Stahlblech bis 400 N/mm ² , Blechstärke 1,0 mm	0,033		642783	70,50
Schneidmesser	für Bleischere BSS 1.6 (Art.-Nr. 64271...)~für rostfreien Stahl bis 800 N/mm ² , Blechstärke 0,8 mm	0,043		642782	79,70

Typ	Einsatz	Gewicht (kg)	Bild	Art. Nr.	Preis pro Stück
Schneidmesser	für Bleischere BSS 1.6 (Art.-Nr. 64271...)~für Stahlblech bis 400 N/mm ² , Blechstärke 1,6 mm	0,035		642781	66,40

Knabber

64225 Knabber BLK 1.3 TE 550,00



variabel einstellbare Schneidrichtung durch werkzeuglos drehbaren Matrizenträger, QuickIn-Schnellwechselsystem, rotierende Stempel, Spanschutzgitter an Lüftungsschlitzen

Einsatz für Trapez- und Wellbleche und Profile
Betriebsspannung (V) 230
kleinster Radius (mm) innen: 25, außen: 30
Geschwindigkeit (m/min) 2,3



Typ	Leistung (W)	Schnittbreite (mm)	Schnittkapazität (mm)	Hub (mm)	Eintauchdurchmesser (mm)	Gewicht (kg)	Lieferumfang
BLK 1.3 TE	350	4	Stahl bis 400 N/mm ² : max. 1,3 Stahl bis 600 N/mm ² : max. 0,8 Stahl bis 800 N/mm ² : max. 0,6 NE bis 250 N/mm ² : max. 2,0	1.800	19	1,8	Stempel und Matrice für Trapezblech

64231 Knabber BLK 1.6 E 550,00



variabel einstellbare Schneidrichtung durch werkzeuglos drehbaren Matrizenträger, QuickIn-Schnellwechselsystem, rotierende Stempel, Spanschutzgitter an den Lüftungsschlitzen, nachrüstbares Trapezprofil-Set bis 160 mm Sickentiefe

Einsatz für Bleche, Profile, Trapez- und Wellbleche
Betriebsspannung (V) 230
kleinster Radius (mm) innen: 30, außen: 35
Geschwindigkeit (m/min) 1,9



Typ	Leistung (W)	Schnittbreite (mm)	Schnittkapazität (mm)	Hub (mm)	Eintauchdurchmesser (mm)	Gewicht (kg)	Lieferumfang
BLK 1.6 E	350	5	Stahl bis 400 N/mm ² : max. 1,6 Stahl bis 600 N/mm ² : max. 1,0 Stahl bis 800 N/mm ² : max. 0,7 NE bis 250 N/mm ² : max. 2,5	1.500	22	1,8	Stempel, Matrice und Matrizenträger

64251 Knabber BLK 2.0 E 757,00



Knabber lässt sich auf der Stelle drehen, variabel einstellbare Schneidrichtung durch werkzeuglos drehbaren Matrizenträger, QuickIn-Schnellwechselsystem, Spanschutzgitter an den Lüftungsschlitzen

Einsatz für Schablonenschnitt, zum Schneiden von abgekanteten Blechen (minimaler Biegeradius 3 mm)
Betriebsspannung (V) 230
kleinster Radius (mm) innen: 4, außen: 0
Geschwindigkeit (m/min) 1



Typ	Leistung (W)	Schnittbreite (mm)	Schnittkapazität (mm)	Hub (mm)	Eintauchdurchmesser (mm)	Gewicht (kg)	Lieferumfang
BLK 2.0 E	350	8	Stahl bis 400 N/mm ² : max. 2,0 Stahl bis 600 N/mm ² : max. 1,5 Stahl bis 800 N/mm ² : max. 1,0 NE bis 250 N/mm ² : max. 2,5	1.000	18	1,8	Stempel, Matrice und Matrizenträger

64260 Knabber BLK 3.5

1.493,00



Schneidrichtung in drei 90°-Schritten werkzeuglos einstellbar, QuickIn-Schnellwechselsystem, Stempel sind nachschleifbar, verwindungsfreies Schneiden von ebenen und gebogenen Blechen, Handgriff um 180° drehbar, Spanschutzgitter an den Lüftungsschlitzen

Einsatz für Aussparungen und Ausschnitte in Blech, Schablonenschnitt
Betriebsspannung (V) 230
kleinster Radius (mm) innen: 7, außen: 0
Geschwindigkeit (m/min) 1,3



Typ	Leistung (W)	Schnittbreite (mm)	Schnittkapazität (mm)	Hub (mm)	Eintauchdurchmesser (mm)	Gewicht (kg)	Lieferumfang
BLK 3.5	1.200	14	Stahl bis 400 N/mm ² : max. 3,5 Stahl bis 600 N/mm ² : max. 2,3 Stahl bis 800 N/mm ² : max. 1,8 NE bis 250 N/mm ² : max. 3,5	750	30	3,5	Stempel, Matrize, Matrizenräger und Handgriff

64270 Knabber BLK 5.0

(2.267,00)



Schneidrichtung in drei 90°-Schritten werkzeuglos einstellbar, Spanschutzgitter an den Lüftungsschlitzen, Handgriff um 180° drehbar

Einsatz Schnitte mit Abkantungen über 90° möglich, z. B. an Leitplanken oder Tanks
Betriebsspannung (V) 230
kleinster Radius (mm) innen: 86, außen: 94
Geschwindigkeit (m/min) 1,3



Typ	Leistung (W)	Schnittbreite (mm)	Schnittkapazität (mm)	Hub (mm)	Eintauchdurchmesser (mm)	Gewicht (kg)	Lieferumfang
BLK 5.0	1.200	8	Stahl bis 400 N/mm ² : 5,0 Stahl bis 600 N/mm ² : 3,3 Stahl bis 800 N/mm ² : 2,5 NE bis 250 N/mm ² : 7,0	750	43	3,8	Stempel, Matrize, Matrizenräger und Handgriff

Zubehör für Knabber



Typ	Einsatz	Gewicht (kg)	Lieferumfang	Art. Nr.	Preis
Matrize	für Knabber BLK 2.0 E (Art.-Nr. 64251)	0,022	-	64256	52,00
	für rostfreien Stahl bis 800 N/mm ² , für Knabber BLK 3.5 (Art.-Nr. 64260)	0,016		64268	68,20
	für Stahlblech bis 400 N/mm ² , für Knabber BLK 3.5 (Art.-Nr. 64260)	0,01		64264	59,80
	für Trapezblech, für Knabber BLK 1.3 TE (Art.-Nr. 64225)	0,064		64227	169,00
Profil-Set	für tiefgesickte Trapezbleche von 85-160 mm, für Knabber BLK 1.6 E (Art.-Nr. 64231)	0,47	Stempel, Matrize und Verschleißplatte	64238	359,00
Stempel	für Blech bis 400 N/mm ² , für Knabber BLK 1.3 TE (Art.-Nr. 64225)	0,006	-	64226	17,15
	für Knabber BLK 2.0 E (Art.-Nr. 64251)	0,011		64255	49,20
	für rostfreien Stahl bis 800 N/mm ² , für Knabber BLK 3.5 (Art.-Nr. 64260)	0,032		64266	79,10
	für Stahlblech bis 400 N/mm ² , für Knabber BLK 3.5 (Art.-Nr. 64260)	0,033		64262	54,30
Stempel und Matrize	für Knabber BLK 1.6 E (Art.-Nr. 64231)	0,014		64233	60,70



Strauch- und Heckenscheren

682362 Heckenschere elektrisch EylTrim

132,00



Leichtbau-Metallgetriebe, lasergeschnittene Messer mit flachem Diamantschliff, Überlastschutz, Messer-Anschlagschutz

Betriebsspannung (V) 230



Typ	Leistung (W)	Schwertlänge (cm)	Schalldruckpegel (dB)	Gewicht (kg)
EylTrim	550	55	100	2,6

Rührwerke

65501 Rührwerk EHR 14.1 SK Set 149,00



stufenlose Drehzahlregelung, große Handgriffe

Ausführung EHR 14.1 SK Set

Einsatz zum Mischen von Baustoffen mit niedriger Viskosität, z. B. Farbe, Leim, Spachtel- und Ausgleichsmassen, Fliesenkleber

Betriebsspannung (V) 230

Leerlaufdrehzahl (U/min) 0-590

Leistung (W)	max. Durchmesser Rührer (mm)	max. Rührmenge (kg)	Aufnahme	Lieferumfang	Gewicht (kg)
960	120	30	M14	Wendelrührer WG 120	5,22



65510 Rührwerk EHR 15.1 SB Set 174,00



stufenlose Drehzahlregelung für spritzarmes Anrühren, hohe Rundlaufgenauigkeit, Platzspar-Metallbügel mit Softgriff

Einsatz zum Mischen von Baustoffen mit niedriger und mittlerer Viskosität, z. B. Farbe, Leim, Spachtel- und Ausgleichsmassen, Fliesenkleber, Fertigmörtel

Betriebsspannung (V) 230

Leerlaufdrehzahl (U/min) 0-800

Typ	Leistung (W)	max. Durchmesser Rührer (mm)	max. Rührmenge (kg)	Aufnahme	Lieferumfang	Gewicht (kg)
EHR 15.1 SB Set	1.050	120	40	M14	Wendelrührer WG 120	5,8



65517 Rührwerk EHR 18.1 S Set 199,00



staubgeschützter Elektronikschalter, stufenlose Drehzahländerung für spritzarmes Anrühren, M14-Direktaufnahme, große Kraftübertragung, hohe Rundlaufgenauigkeit, Dämpfungs- und Schutzelemente zum Schutz vor Beschädigung

Einsatz zum Mischen von Baustoffen mit niedriger und mittlerer Viskosität, z. B. Farbe, Leim, Spachtel- und Ausgleichsmasse, Fliesenkleber, Fertigmörtel

Betriebsspannung (V) 230

Leerlaufdrehzahl (U/min) 0-800

Typ	Leistung (W)	max. Durchmesser Rührer (mm)	max. Rührmenge (kg)	Aufnahme	Lieferumfang	Gewicht (kg)
EHR 18.1 S Set	1.100	120	40	M14	Wendelrührer WG 120	6,2



65519 Rührwerk EHR 20.1 R Set 285,00



Rahmengriff mit ergonomischen Handgriffen und speziellen Dämpfungselementen zum Schutz vor Beschädigung, stufenlose Drehzahlregelung und -konstanthaltung, Sanftanlauf, Temperaturüberwachung, staubgeschützter Ein-/Ausschalter, Kabelausführung im geschützten Bereich

Einsatz zum Mischen von Baustoffen mit mittlerer und hoher Viskosität, z. B. Spachtel- und Ausgleichsmasse, Fliesenkleber, Fertigmörtel, Fertigputz

Betriebsspannung (V) 230

Leerlaufdrehzahl (U/min) 250-580

Typ	Leistung (W)	max. Durchmesser Rührer (mm)	max. Rührmenge (kg)	Aufnahme	Lieferumfang	Gewicht (kg)
EHR 20.1 R Set	1.300	140	50	M14	Mörtelrührer MG 140	8



655312

Rührwerk EHR 20/2.6 S Set

306,00



Rahmengriff mit ergonomischen Handgriffen und speziellen Dämpfungselementen zum Schutz vor Beschädigung, stufenlose Drehzahlregelung, staubgeschützter Ein-/Ausschalter, Kabelauführung im geschützten Bereich

Einsatz zum Mischen von Baustoffen mit mittlerer und hoher Viskosität, z. B. Spachtel- und Ausgleichsmasse, Fliesenkleber, Fertigmörtel, Fertigputz, Estrich

Betriebsspannung (V) 230

Leerlaufdrehzahl (U/min) 0-400/0-730

Typ	Leistung (W)	max. Durchmesser Rührer (mm)	max. Rührmenge (kg)	Aufnahme	Lieferumfang	Gewicht (kg)
EHR 20/2.6 S Set	1.300	140	50	M14	Mörtelrührer MG 140	8,5



Rondenrührer



Einsatz Farbe, Lacke, Lasuren, Grundierungen, Zementschlämme

Typ	max. Rührmenge (kg)	D (mm)	Länge (mm)	Aufnahme	Gewicht (kg)	Art. Nr.	Preis pro Stück
RG 100	20	100	600	M14	0,95	655331	14,00
RG 120	25	120	600	M14	1,03	655332	15,00



Wendelrührer



Einsatz Fertigputz, Klebemörtel, Gips, Kalk, Beton, Fliesenkleber, Spachtelmasse

Typ	max. Rührmenge (kg)	D (mm)	Länge (mm)	Aufnahme	Gewicht (kg)	Art. Nr.	Preis pro Stück
W 85	8	85	400	6-Kant SW8	0,33	655351	8,20
W 100	15	100	600	6-Kant SW10	0,68	655352	13,00
WG 120	20	120	600	M14	1,17	655353	18,00
WG 135	50	135	600	M14	1,27	655354	20,00



Mörtelrührer



Einsatz Vergussmassen, Zementschlämme, Klebemörtel, Gips, Kalk, Beton, Fliesenkleber, Spachtelmasse

Typ	max. Rührmenge (kg)	D (mm)	Länge (mm)	Aufnahme	Gewicht (kg)	Art. Nr.	Preis pro Stück
MG 120	25	120	600	M14	1,17	655371	20,00
MG 140	50	140	600	M14	1,31	655372	23,00



Die Werkzeug-Erlebniswelt -
in Chemnitz

WERKZEUG-EYLERT
GmbH & Co. KG

Eylruf: 0371/ 52 67-0 | Eylfax: 0371/ 52 67-44
Eylmail: info@werkzeug-eylert.de | Eylnet: www.eylshop.de



Nass- und Trockensauger

658744 Trockensauger T 13 SE

217,00



Gerätesteckdose mit Einschaltautomatik für den Betrieb von Elektrowerkzeugen, manuell verstellbare Saugkraftregulierung, Kabelaufwicklung am Kopf und Parkposition für das Sauggeschirr seitlich am Gerät, mittels mehrstufigem Elektrowerkzeugadapter wird der Saugschlauch an jeden Durchmesser angepasst, Sauger kann inklusive Zubehör bequem mit einer Hand getragen werden

Einsatz	für jeden Handwerker auf der Baustelle
Betriebsspannung (V)	230
Abmessungen (mm)	290 x 400 x 405
Schalldruckpegel (dB)	62




Typ	Leistung (W)	max. Leistung Gerätesteckdose (W)	Fassungsvermögen (l)	Kabellänge (m)	Unterdruck (mbar)	Staubschutzklasse	Lieferumfang	Gewicht (kg)
T 13 SE	700	1.500	13	10	290	L	2 Aluminium-Saugrohre 0,5 m, Saugschlauch 2,5 m komplett, Hauptfilter, Vlies-Filterkorb, Vlies-Filtersack, Elektrowerkzeugadapter, Fugendüse, Rundpinseldüse und Trockenbodendüse	4,9

Filtersack



Typ	Einsatz	Gewicht (kg)	VPE	Art. Nr.	Preis pro Pack
Vlies-Filtersack	für Nass-/Trockensauger NT 30 SE (Art.-Nr. 658745) und NT 28 (Art.-Nr. 65874570)	0,5	5	6587452	11,80
Vlies-Filtersack	für Trockensauger T 13 SE (Art.-Nr. 658744)	0,5	10	6587442	13,60
Vliesfiltertüten	für Nass-/Trockensauger NT 58/2 A (Art.-Nr. 65874561)	0,6	5	65874563	(14,00)



6587443 Trockensauger Spezial C-10 Ex HZ22 EX-geschützt

(2.400,00)



komplett antistatisch, der Sauger ist zertifiziert in Übereinstimmung mit der Richtlinie 94/9/EG, Lieferung ohne Anschlussstecker, dieser sollte durch einen qualifizierten Elektriker in Übereinstimmung mit den örtlichen Gegebenheiten installiert werden

Ausführung	Spezial: Ex-geschützt
Einsatz	in explosionsgefährdeten Bereichen
Betriebsspannung (V)	230
Abmessungen (mm)	690 x 510 x 990
Schalldruckpegel (dB)	72
Zulassungen	Trockensauger ist Gruppe II, Kategorie 3 und Staubbehälter ist Gruppe II, Kategorie 1



Typ	Leistung (W)	Fassungsvermögen (l)	Kabellänge (m)	Staubschutzklasse	EX-Zone	Lieferumfang	Gewicht (kg)
C-10 Ex HZ22	1.200	38	10	H	22	2 Saugrohre, Saugschlauch 3 m, Krümmer Metall, HEPA-Filter, Filtertüte aus leitfähigem Material, Fugendüse, Trockenbodendüse, Polsterdüse und Rundbürste	24,5

658745 Nass- und Trockensauger NT 30 SE

299,00



Gerätesteckdose mit Einschaltautomatik für den Betrieb von Elektrowerkzeugen, 4 Zubehörsteckplätze und Parkposition für das Sauggeschirr an der Geräterückseite, mittels optionalem mehrstufigem Elektrowerkzeugadapter wird der Saugschlauch an jeden Durchmesser angepasst, die Blasfunktion ist auf der Geräterückseite integriert und wird durch einfaches Umstecken des Saugschlauches aktiviert

Einsatz	Handwerkersauger für Nass- und Trockenanwendungen
Betriebsspannung (V)	230
Abmessungen (mm)	460 x 380 x 590
Schalldruckpegel (dB)	70



Typ	Leistung (W)	max. Leistung Gerätesteckdose (W)	Fassungsvermögen (l)	Kabellänge (m)	Unterdruck (mbar)	Staubschutzklasse	Lieferumfang	Gewicht (kg)
NT 30 SE	1.300	1.500	30	7,5	260	L	2 Edelstahl-Saugrohre 0,5 m, Saugschlauch 2,5 m komplett, Hauptfilter, Vlies-Filtersack, Zykloneinsatz, Fugendüse, Trockenbodendüse, Nassbodendüse und Möbelpinsel	7,8

6587454 Hauptfilter 26,95



Einsatz für Nass-/Trockensauger NT 30 SE (Art.-Nr. 658745), NT 58/2 A (Art.-Nr. 65874561), NT 28 (Art.-Nr. 65874570) und NT 58/2 S (Art.-Nr. 65897)



6587456 Adapter für Elektrowerkzeuge 5,65



mehrstufig, dadurch wird der Saugschlauch an jeden Durchmesser angepasst

Einsatz für Trockensauger T 13 SE (Art.-Nr. 658744), Nass-/Trockensauger NT 30 SE (Art.-Nr. 658745) und NT 28 (Art.-Nr. 65874570)



65874561 Nass- und Trockensauger NT 58/2 A (799,00)



komplett antistatisch, Entleerung wahlweise per Knickschlauch oder Kippfunktion, Zyklonwasserabscheidesystem, stufenlose Leistungsregulierung, Ausblasfunktion, Zweistufenschaltung (Economy und Turbo), stabile Metall-Lenkrollen und gummierte Räder

Einsatz Handwerkersauger für Nass- und Trockenanwendungen
Betriebsspannung (V) 230
Abmessungen (mm) 470 x 540 x 900
Schalldruckpegel (dB) 76



Typ	Leistung (W)	Fassungsvermögen (l)	Kabellänge (m)	Unterdruck (mbar)	Staubschutzklasse	Lieferumfang	Gewicht (kg)
NT 58/2 A	2.600	55	10	300	L	2 Edelstahl-Saugrohre 0,5 m, Saugschlauch 3 m komplett (elektrisch leitend), Vlies-Filtersack, Zykloneinsatz, Feinstaub-Filterpatrone, Fugendüse und Möbelpinsel, Nassbodendüse 450 mm mit wechselbaren Gummileisten, Trockenbodendüse 450 mm mit wechselbaren Bürststreifen, Ablassschlauch	21

65874562 Filterkassette HEPA H12 (37,80)



Einsatz für Nass-/Trockensauger NT 58/2 A (Art.-Nr. 65874561)



65874570 Nass und Trockensauger NT 28 199,00



hochwertiger Edelstahlbehälter, stufenlose Leistungsregulierung, Blasfunktion

Ausführung VA-Behälter
Einsatz Handwerkersauger für Nass- und Trockenanwendungen
Betriebsspannung (V) 230
Abmessungen (mm) 420 x 380 x 630
Schalldruckpegel (dB) 62



Typ	Leistung (W)	Fassungsvermögen (l)	Kabellänge (m)	Unterdruck (mbar)	Staubschutzklasse	Lieferumfang	Gewicht (kg)
NT 28	1.200	30	7,5	230	L	2 Aluminium-Saugrohre 0,5 m, Saugschlauch 2,5 m komplett, Feinstaubfilterpatrone, Vlies-Filtersack, Fugendüse und Möbelpinsel, Bodendüse 360 mm mit Wechseleinsatz nass-trocken	8,9

6587458 Staubsauger Industrie SS 1401 L**187,00**

Push & Clean Filterabreinigungssystem, große Filteroberfläche, Gerätesteckdose mit Einschaltautomatik, Füllstandsüberwachung beim Aufsaugen von Flüssigkeiten, mit Blasfunktion zum Ausblasen unzugänglicher Stellen, Tragegriff, Kabel- und Schlauchhalterung, Zubehördepot für Saugdüsen und Saugrohre

Einsatz zum Absaugen von Arbeitsschlämmen (nass), Reinigen von Fahrzeugen, Wohn- und Gewerbeflächen

Betriebsspannung (V) 230

Abmessungen (mm) 505 x 385 x 375



Typ	Leistung (W)	Fassungsvermögen (l)	Kabellänge (m)	Unterdruck (mbar)	Staubschutzklasse	Lieferumfang	Gewicht (kg)
SS 1401 L	1.250	25	8	210	L	Saugschlauch (Durchmesser 32 mm, Länge 3,5 m), Werkzeugadapter, Bodendüse, Fugendüse, Universaldüse, Runddüse, Handgriff mit Nebenluftschieber, 2 Stück Aluminium-Saugrohre, Vlies-Filtersack und Entsorgungssack	7,7

6587459 Filtersack Vlies für Staubsauger SS 1400/1401 Pack**25,00**

Einsatz für Industriestaubsauger SS 1400 und SS 1401 L (Art.-Nr. 6587458)

**6587460 Entsorgungssack für Staubsauger SS 1400/1401 Pack****25,00**

Einsatz für Industriestaubsauger SS 1400 und SS 1401 L (Art.-Nr. 6587458)

**6587461 Hauptfilter für Staubsauger SS 1400/1401****32,00**

Einsatz für Industriestaubsauger SS 1400 und SS 1401 L (Art.-Nr. 6587458)

**6587471 Staubsauger Industrie DSS Staubklasse L****386,00**

ermöglicht Arbeiten ohne Filterbeutel, Gerätesteckdose mit Einschaltautomatik und Einschaltverzögerung, Filterkassetten auswaschbar, Rollen mit Feststellbremse, Wasserkennung mit Sensorabschaltung, Sanftanlauf, optische Anzeige der Saugleistung, Schlauch mit Bajonettverschluss und Drehausgleich, Schlauchenden zusammensteckbar - einfache Schlauchverlängerung

Einsatz zum Saugen von festen und flüssigen Stoffen

Betriebsspannung (V) 230



Typ	Leistung (W)	max. Leistung Gerätesteckdose (W)	Fassungsvermögen (l)	Kabellänge (m)	Unterdruck (mbar)	Staubschutzklasse	Lieferumfang	Gewicht (kg)
DSS 25 A	1.400	2.300	25	8	270	L	Saugschlauch (Durchmesser 35 mm, Länge 5 m), Universaladapter, Bodendüse, Fugendüse, Handgriff mit Nebenluftschieber, 2 Kunststoff-Saugrohre und Klettband	17,3

Staubsauger Industrie DSS Staubklasse M



ermöglicht Arbeiten ohne Filterbeutel, Gerätesteckdose mit Einschaltautomatik und Einschaltverzögerung, Filterkassetten auswaschbar, Rollen mit Feststellbremse, Wasserkennung mit Sensorabschaltung, Sanftanlauf, optische Anzeige der Saugleistung, Schlauch mit Bajonettverschluss und Drehausgleich, Schlauchenden zusammensteckbar - einfache Schlauchverlängerung

Einsatz zum Saugen von festen und flüssigen Stoffen, Absaugen von trockenen Arbeitsstäuben (auch Quarzstaub) und Arbeitsschlämmen

Betriebsspannung (V) 230



1400 W

Typ	Leistung (W)	max. Leistung Gerätesteckdose (W)	Fassungsvermögen (l)	Kabel-länge (m)	Unterdruck (mbar)	Staub-schutz-klasse	Lieferumfang	Ge-wicht (kg)	Art. Nr.	Preis pro Stück
DSS 25 M	1.400	2.300	25	8	270	M	Saugschlauch (Durchmesser 35 mm, Länge 5 m), Universaladapter, Grobschmutzbodendüse, Fugendüse, Handgriff mit Nebenluft-schieber, 2 Kunststoff-Saugrohre, Zubehörhalterung und Entsorgungssack	11,7	65874761	481,00
DSS 35 M iP	1.600		35		280			14	65874762	(646,00)

Filtersack für Staubsauger DSS



Typ	Einsatz	Gewicht (kg)	VPE	Art. Nr.	Preis pro Pack
Entsorgungs-sack	für Industriestaubsauger DSS 25 M (Art.-Nr. 65874761) und DSS 35 M iP (Art.-Nr. 65874762)	0,6	5	6587483	67,00
Vlies-Filtersack DSS 25 A	für Industriestaubsauger DSS 25 A (Art.-Nr. 6587471), DSS 25 M (Art.-Nr. 65874761) und DSS 35 M iP (Art.-Nr. 65874762)	0,5		6587481	35,00
Vlies-Filtersack DSS 50 A	für Industriestaubsauger DSS 50 A (Art.-Nr. 6587472) und das Vorgängermodell DSS 1250	0,72		6587482	50,00



Entsorgungssack



Vlies-Filtersack

658749 Hauptfilter für Staubsauger DSS Pack

97,00



langlebig, auswaschbar

Einsatz für Industriestaubsauger DSS 25 A (Art.-Nr. 6587471), DSS 50 A (Art.-Nr. 6587472), DSS 25 M (Art.-Nr. 65874761) und DSS 35 M iP (Art.-Nr. 65874762)



658859 Absaugmobil CTL SYS

348,00



Gerätesteckdose mit Einschaltautomatik, extrem klein, leicht und kompakt im Systainerformat, mit neuem Saugschlauch (elastisch und mit glatter Außenhaut für perfektes Gleiten über Oberflächen), integriertes Schlauch-, Kabel- und Düsenedpot, mit T-LOC koppelbar im Systainer-System für optimale Arbeitsplatzorganisation, komfortabler Transport, egal ob mit Tragegriff oder Tragegurt

Einsatz zum Trockensaugen

Betriebsspannung (V) 230



Typ	Leistung (W)	max. Leistung Gerätesteckdose (W)	Fassungsvermögen (l)	Kabel-länge (m)	Unterdruck (mbar)	Staub-schutz-klasse	Lieferumfang	Gewicht (kg)
CTL SYS	1.000	1.200	4,5	5	200	L	glatter Saugschlauch (Durchmesser 27 mm, Länge 3 m) mit Winkeldrehausgleich saugeseitig, Schlauchdepot, SYS-Dock mit T-Loc Funktion, Polster- und Fugendüse, Tragegurt und Filtersack	8,206



leicht und kompakt für einfachen Transport, starke Saugleistung durch kompakte Hochleistungsturbine und Saugschlauch mit glatter Außenhaut für perfektes Gleiten über Flächen

Einsatz geeignet zur Reinigung von Büro, Garage, Kfz.-Werkstatt und Baustelle, Aufsaugen von Wasser

Betriebsspannung (V) 230
Abmessungen (mm) 470 x 320 x 430



Typ	max. Leistung Gerätesteckdose (W)	Fassungsvermögen (l)	Kabellänge (m)	Unterdruck (mbar)	Lieferumfang	Gewicht (kg)
CLEANTEC CT 15 E	2.200	15	5,5	240	Saugschlauch (Durchmesser 27/32 mm, Länge 3,5 m), Polsterdüse, Fugendüse, Hauptfilter High Performance und Filtersack Selfclean	11,2

Absaugmobile CLEANTEC Zulassung für Staubklasse L



Bluetooth®-Funktion für die Ferneinschaltung des Saugers bei Akku-Werkzeugen, leicht und kompakt für einfachen Transport, starke Saugleistung durch kompakte Hochleistungsturbine und Saugschlauch mit glatter Außenhaut für perfektes Gleiten über Flächen

Einsatz zum Nass- und Trockensaugen
Betriebsspannung (V) 230



CTL MINI

CTL MIDI

Typ	max. Leistung Gerätesteckdose (W)	Fassungsvermögen (l)	Kabellänge (m)	Abmessungen (mm)	Unterdruck (mbar)	Staubschutzklasse	Lieferumfang	Gewicht (kg)	Art. Nr.	Preis pro Stück
CTL MIDI I	2.200	15	7,5	470 x 320 x 495	240	L	Saugschlauch (Durchmesser 27/32 mm, Länge 3,5 m) mit Drehausgleich saugeseitig, Bluetooth®-Funktion, Schlauchdepot, Sys-Dock mit T-Loc Funktion, Hauptfilter, Kabelaufwicklung und Filtersack Selfclean	14,343	6588872	479,00
CTL MINI I		10		470 x 320 x 455			Saugschlauch (Durchmesser 27/32 mm, Länge 3,5 m) mit Drehausgleich saugeseitig, Bluetooth®-Funktion, Schlauchdepot, Sys-Dock mit T-Loc Funktion und Filtersack Selfclean			

Absaugmobil CLEANTEC Staubklasse L



leicht und kompakt für einfachen Transport, starke Saugleistung durch kompakte Hochleistungsturbine und Saugschlauch mit glatter Außenhaut für perfektes Gleiten über Flächen

Einsatz zum Nass- und Trockensaugen
Betriebsspannung (V) 230



CTL 36 E AC

Typ	Leistung (W)	max. Leistung Gerätesteckdose (W)	Fassungsvermögen (l)	Kabellänge (m)	Abmessungen (mm)	Unterdruck (mbar)	Staubschutzklasse	Lieferumfang	Gewicht (kg)	Art. Nr.	Preis pro Stück
CTL 26 E AC	1.200	2.400	26	7,5	630 x 365 x 540	240	L	Saugschlauch (Durchmesser 27 mm, Länge 3,5 m, Schlauchdepot, Sys-Dock mit T-Loc Funktion, Hauptfilter High Performance, Kabelaufwicklung, Filtersack Selfclean	17,98	6588883	710,00
CTL 36 E AC	1.200	2.400	36	7,5	630 x 365 x 596	240	L	Saugschlauch (Durchmesser 27 mm, Länge 3,5 m), Schlauchdepot, Sys-Dock mit T-Loc Funktion, Kabelaufwicklung, Hauptfilter High Performance, Filtersack Selfclean und Entsorgungssack	18,52	6588887	835,00
CTL 48 E	1.200	2.400	48	7,5	740 x 406 x 1005	240	L	Saugschlauch (Durchmesser 27 mm, Länge 3,5 m), Schlauchdepot, Sys-Dock mit T-Loc Funktion, Hauptfilter High Performance, Kabelaufwicklung, Schubdüse und Filtersack Selfclean	25,1	6588888	836,00

Absaugmobil CLEANTEC Staubklasse M



leicht und kompakt für einfachen Transport, starke Saugleistung durch kompakte Hochleistungsturbine und konisch verlaufenden Saugschlauch

Einsatz zum Nass- und Trockensaugen
Betriebsspannung (V) 230



CTM 36 E

CTM 26 E

Typ	Leistung (W)	max. Leistung Gerätesteckdose (W)	Fassungsvermögen (l)	Kabellänge (m)	Abmessungen (mm)	Unterdruck (mbar)	Staubschutzklasse	Lieferumfang	Gewicht (kg)	Art. Nr.	Preis pro Stück
CTM 26 E	1.200	2.400	26	7,5	630 x 365 x 540	240	M	Saugschlauch (Durchmesser 27 mm, Länge 3,5 m), Schlauchdepot, Sys-Dock mit T-Loc Funktion, Kabelaufwicklung, Hauptfilter High Performance, Verschlussdeckel für Ansaugstutzen und Filtersack Selfclean	17,222	6589013	807,00
CTM 36 E			36		630 x 365 x 596				17,78	6589017	925,00

6589020 Fernbedienung Bluetooth® 89,40



Bluetooth®-Modul kommuniziert mit den Festool Bluetooth®-Akkupacks, so startet das Absaugmobil auch automatisch beim Einschalten des Akkuwerkzeuges, Fernsteuerung über Fernbedienung (im Set enthalten) oder über Akkuwerkzeug (in Kombination mit Bluetooth®-Akkupack), Fernbedienung ermöglicht das Einschalten des Absaugmobils direkt vom Saugschlauch aus (einfaches Umschalten in den Reinigungsmodus auch bei AUTO-Stellung des Absaugmobils)

Einsatz für Absaugmobile CT 26, 36, 48



6589021 Fernbedienung Bluetooth® 47,40



Fernbedienung ermöglicht das Einschalten des Absaugmobils direkt vom Saugschlauch aus (einfaches Umschalten in den Reinigungsmodus auch bei AUTO-Stellung des Absaugmobils)

Einsatz für alle Absaugmobile mit Bluetooth®-Funktion



Filtersack Selfclean für Absaugmobile CTL



Typ	Einsatz	Gewicht (kg)	VPE	Art. Nr.	Preis pro Pack
SC FIS-CT SYS	für CTL SYS	0,434	5	658861	16,40
Selfclean	für CTL MINI, bis Baujahr 2018	0,632		6589041	18,80
	für CTL MIDI, bis Baujahr 2018	0,671		6589042	27,50
	für CTL 26 E AC und CTM 26 E	0,727		6589043	42,00
	für CTL 36 E AC und CTM 36 E	0,84		6589044	46,00
	für Absaugmobil CTL 48 E	1,011		6589045	49,80
	für CT 15 E, CTL MINI I und CTL MIDI I, ab Baujahr 2019	0,789	6589046	19,10	



Selfclean

SC FIS-CT SYS



Selfclean

658906 Entsorgungssack für Absaugmobil CTL 36 Pack 40,00



Einsatz für CTL 36 E AC



Filtersack Longlife für Absaugmobile CTL

FESTOOL

Typ	Einsatz	Gewicht (kg)	VPE	Art. Nr.	Preis pro Stück
FIS-CT SYS	für CTL SYS	0,139	1	658862	63,50
Longlife	für CTL MINI bis Baujahr 2018	0,38		6589051	81,70
	für CTL MIDI bis Baujahr 2018	0,388		6589052	117,10
	für CTL 26 E AC und CTM 26 E	0,578		6589053	162,20
	für CTL 36 E AC und CTM 36 E	0,606		6589054	170,80
	für Absaugmobil CT 15 E, CTL MINI I (Art.-Nr. 6588871) und CTL MIDI I, ab Baujahr 2019	1,2	6589055	133,80	



FIS-CT SYS



6589051/6589052



6589053/6589054



6589055

Hauptfilter für Absaugmobile CTL

FESTOOL


Einsatz	Gewicht (kg)	VPE	Art. Nr.	Preis pro Stück
für CT 15 E, CTL MINI I und CTL MIDI I	0,3	1	6589076	19,60
für CTL 26 E AC und CTL 36 E AC	0,314		6589075	55,30
für CTL MINI und CTL MIDI	0,214		6589071	21,50
für CTM 26 E, CTM 36 E und CTL 48 E, nicht für Autoclean einsetzbar	0,239		6589072	35,10



6589075



6589076



6589071/6589072



6589073


Nassfilter für Absaugmobile CTL

FESTOOL

Einsatz	Gewicht (kg)	VPE	Art. Nr.	Preis pro Stück
für Absaugmobil CT 15 E (Art.-Nr. 658886), CTL MINI I (Art.-Nr. 6588871) und CTL MIDI I (Art.-Nr. 6588872)	0,3	1	6589083	19,60
für CTL 26/36/48 und CTM 26/36	0,142		6589082	16,50
für CTL MINI und CTL MIDI	0,116		6589081	12,10



6589083



6589081/6589082

Saugschlauch antistatisch für Absaugmobile CTL

FESTOOL



65890941

65890944

65890945

658944

Ausführung	Einsatz	Durchmesser (mm)	L (m)	Art. Nr.	Preis pro Stück
mit Winkeldrehausgleich saugenseitig, temperaturbeständig bis +70 °C	für CTL MINI und CTL MIDI, bis Baujahr 2018	27/32	3,5	65890941	150,20
mit Drehausgleich und Anschlussmuffe, temperaturbeständig bis +70 °C, konisch, mit RFID-Chip für automatische Schlaucherkennung	für Absaugmobil CT 15 E, CTL MINI I, CTL MIDI I, CTL 26/36/48, ab Baujahr 2019			65890944	150,20
mit Drehausgleich und Anschlussmuffe, temperaturbeständig bis +70 °C, mit RFID-Chip für automatische Schlaucherkennung	für Absaugmobil CT, nicht für Absaugmobile mit AC (Autoclean) geeignet	36		65890945	169,90
knickfester Saugschlauch, temperaturbeständig bis +70 °C, hochflexibel	für die Wand- und Deckenschleifer LHS 225 EQ			658944	165,00

Saugschlauch mit Schutzhülle für Absaugmobile CTL

FESTOOL

mit Drehausgleich und Anschlussmuffe, temperaturbeständig bis +70 °C~-3 in 1 Kombination aus glatter, robuster Schutzhülle, antistatischem Saugschlauch und Plug-It-Kabel, schützt die Werkstückoberfläche und verhindert das Einhängen an Kanten

Ausführung mit Schutzhülle und Plug it-Kabel
Einsatz speziell für Schleifarbeiten, für Absaugmobil



Durchmesser (mm)	L (m)	Gewicht (kg)	Art. Nr.	Preis pro Stück	Durchmesser (mm)	L (m)	Gewicht (kg)	Art. Nr.	Preis pro Stück
22/27	3,5	1,707	6589101	185,40	22/32	10	4,778	6589102	346,70

Staubsaugerrohr

FESTOOL

Typ	Ausführung	Durchmesser (mm)	Gewicht (kg)	Art. Nr.	Preis pro Stück
Handrohr	gebogen, aus Polypropylen, mit Luftregulierungsschieber zur Saugkraftregulierung	36	0,246	6589121	24,40
Verlängerungsrohr	dreiteilig, aus Polypropylen, Länge 950 mm	27/36	0,51	6589122	27,40



Staubsaugerdüse und -pinsel

FESTOOL

Typ	Ausführung	Durchmesser (mm)	Gewicht (kg)	Art. Nr.	Preis pro Stück
Bodendüse	aus Kunststoff, mit 2 Stück Laufrollen und 2 Stück Bürststreifeneinsätzen, Breite 300 mm	36	0,39	6589131	37,60
Teppichdüse	aus Kunststoff, mit Gleitsole, umschaltbar für Textilbeläge und Hartböden, Breite 292 mm	27/36	0,85	65891321	51,50
Fugendüse	aus Kunststoff, Länge 300 mm	36	0,11	6589133	8,20
Saugpinsel	aus Kunststoff, Durchmesser 70 mm	27/36	0,085	6589134	11,50



Schlauchmuffe

FESTOOL

Typ	Ausführung	Durchmesser (mm)	Gewicht (kg)	Art. Nr.	Preis pro Stück
Anschlussmuffe Antistatik	aus Kunststoff, für saugseitigen Anschluss (Elektrowerkzeug oder Saugdüse)	27	0,061	65891411	17,10
		36	0,072	65891421	21,60
	aus Kunststoff, für Wand- und Deckenschleifer LHS 225 EQ-Plus Planex (Art.-Nr. 65666)	36	0,094	6589143	22,90
Reduziermuffe RM D36/27-AS	aus Kunststoff, zur maschinenseitigen Reduzierung auf Durchmesser 27 mm	36 auf 27	0,079	6589144	16,90



Reinigungs Sortiment für Staubsauger

FESTOOL



Typ	Durchmesser (mm)	Lieferumfang	Gewicht (kg)	Art. Nr.	Preis pro Stück
Standard	27/36	gebogenes Handrohr, 3 Verlängerungsrohre, Bodendüse (vierteilig), Fugendüse und Polsterdüse	1,072	658945	43,90
Kompakt		gebogenes Handrohr, 3 Verlängerungsrohre, Bodendüse (vierteilig), Fugendüse, Polsterdüse und Systemainer®	2,27	658946	78,90
Universal	36	Saugschlauch (Durchmesser 36 mm, Länge 3,5 m), gebogenes Handrohr, 3 Verlängerungsrohre, Bodendüse, Fugendüse, Polsterdüse, Saugpinsel und Systemainer®	4,875	658947	156,20

65894840 Spanndüse mit Vakuum

38,90



flexible Hilfe zum vorübergehenden Klemmen und Fixieren von Werkstücken an horizontalen und vertikalen Flächen, wird durch Unterdruck des Staubsaugers gehalten



Filtersack Papier



Einsatz	Gewicht (kg)	VPE	Art. Nr.	Preis pro Pack
für Absaugmobil CT 22	0,751	5	65894971	42,00
	2,318	20	65894972	150,20
für Absaugmobil CT 33	0,805	5	65894973	46,00
für Absaugmobil SR 200, SR 201 und SR 203	0,819		65894974	50,80



65894974




65894971/65894972/65894973

65894981 Hauptfilter für Absaugmobile CT Pack

35,10



Einsatz für Absaugmobil CT 11, CT 22, CT 33, CT 44 und CT 55



Nass- und Trockensauger NT 30/1



Abmessungen (mm) 560 mm x 370 mm x 580 mm
Schalldruckpegel (dB) 69



Typ	Ausführung	Leistung (W)	Fassungsvermögen (l)	Kabellänge (m)	Unterdruck (mbar)	Staubschutzklasse	Lieferumfang	Gewicht (kg)	Art. Nr.	Preis pro Stück
NT 30/1 Tact L	mit Tact-Filterreinigungsautomatik, Abschaltautomatik bei max. Füllmenge	1.380	30	7,5	254	L	Saugschlauch (Durchmesser 35 mm, Länge 2,5 m), 2 Metall-Saugrohre 0,55 m, Vlies-Filtersack, Hauptfilter, Eco-Filtersystem, Fugendüse, Nass-/Trockenbodendüse 360 mm, Krümmer und Stopplenkrolle	13,5	6589506	459,00
NT 30/1 Tact Te L	Gerätesteckdose mit Ein-/Ausschaltautomatik, Tact-Filterreinigungsautomatik, Abschaltautomatik bei max. Füllmenge								6589507	(529,00)

6589519 Filtertüte Vlies für Nass- und Trockensauger NT 30/1

23,95



Einsatz für Nass- und Trockensauger NT 30/1 (Art.-Nr. 6589506 und 6589507)



6589523 Hauptfilter Vlies für Nass- und Trockensauger NT 30/1

54,70



Einsatz für Nass- und Trockensauger NT 30/1 (Art.-Nr. 6589506 und 6589507)



Spezialsauger

65874575 Scheuersaugmaschine D430-0

(1.490,00)



die Orbitaltechnologie kombiniert exzentrische und rotierende Bewegungen und erzielt auf diese Weise eine höhere mechanische Reinigungswirkung, reduziert den Einsatz von Chemie und schont die Umwelt, sicheres und ermüdungsfreies Führen der Maschine

Einsatz für die Grund- und Unterhaltsreinigung, beim Polieren und Schrubben auf Bodenbelägen wie z. B. Teppich, Stein, PVC, Holz, Fliesen

Betriebsspannung (V) 230

Kabellänge (m) 12

Drehzahl (U/min) 1.490



Typ	Leistung (W)	Scheibendurchmesser (mm)	Fassungsvermögen (l)	Lieferumfang	Gewicht (kg)
D430-0	1.100	432	12	Treibteller, Power-Pad und Wassertank	46

65897 Spänesauger NT 58/2 S

968,00



antistatisch, Entleerung wahlweise per Knickschlauch oder Kippfunktion, Zyklonwasserabscheidesystem, stufenlose Leistungsregulierung, Ausblasfunktion, Zweistufenschaltung (Economy und Turbo), stabile Metall-Lenkrollen und gummierte Räder

Einsatz speziell zum Absaugen von ölhaltigen oder mit Kühlschmierstoff versetzten Spänen aus Bearbeitungszentren sowie Dreh- und Fräsmaschinen

Betriebsspannung (V) 230

Kabellänge (m) 10

Abmessungen (mm) 470 x 540 x 900

Schalldruckpegel (dB) 76



Typ	Leistung (W)	Fassungsvermögen (l)	Unterdruck (mbar)	Lieferumfang	Gewicht (kg)
NT 58/2 S	2.600	55	300	PU-Flex-Saugschlauch 4 m komplett, Gummischrägröhrdüse, Spänerückhaltesieb VA, Vliesfiltereinsatz, Filterpatrone, Zykoneinsatz, Ablassschlauch	21

658991 Hochdruckreiniger HD 5/13P Plus

530,00



unbeheizt, integrierter Tragegriff, auf Knopfdruck einfahrbarer Schubbügel, automatische Druckentlastung, Messing-Zylinderkopf, praktische Zubehöraufnahme am Gerät

Betriebsspannung (V) 230

Abmessungen (mm) 351 mm x 312 mm x 904 mm

Typ	Betriebsdruck (bar)	Leistung (W)	max. Druck (bar)	max. Fördermenge (l/h)	Lieferumfang	Gewicht (kg)
HD 5/13P Plus	130	2.300	170	490	Easy!Force-Handspritzpistole mit Softgrip-Einlage, Strahlrohr 840 mm, Dreckfräser und Hochdruckschlauch 10 m	21,9



68249 Laubsauger und -bläser ErgoJet 3000

95,20



Blasen, Saugen und Häckseln in einem Produkt, wählbare Laufgeschwindigkeit, der Fangsack verringert das Volumen des Inhaltes im Verhältnis 16:1 mit Hilfe eines Turbinen- und Häckselrades aus Metall, durch Kratzkante kann auch nasses Laub aufgesaugt werden

Geschwindigkeit (m/min) 5.166

Schalldruckpegel (dB) 83

Typ	Leistung (W)	Fassungsvermögen (l)	Kapazität	Gewicht (kg)
ErgoJet 3000	3.000	45	170	4,5



Rohrbearbeitungswerkzeuge

66100 Gewinbeschneidkluppe Hand Central Sortiment

450,00

ROLLER

schlanke Form des Ratschenkopfes, Schnellwechsel-Schneidköpfe für Rohrgewinde rechts

Ausführung Sortiment

Einsatz zum schnellen und präzisen Anfertigen von Rohrgewinden

Typ	Rohrgewinde (")	Gewicht (kg)	Lieferumfang
Central-Set	1/2 - 1 1/4	8,5	je 1 Schneidkopf Central R 1/2", 3/4", 1", 1 1/4", Ratschenhebel 1/8" bis 1 1/4" und Stahlblechkoffer



Gewinbeschneidkluppe elektrisch King Sortiment

ROLLER

Betriebsspannung (V) 230

Typ	Leistung (W)	Rohrgewinde (")	Gewicht (kg)	Lieferumfang	Art. Nr.	Preis pro Stück
King 1	1.200	1/2 - 1 1/4	14,7	Gegenhalter, je 1 Schneidkopf Central R 1/2", 3/4", 1", 1 1/4" für Rohrgewinde rechts und Stahlblechkasten	66200	(970,00)
King 2		1/2 - 2	22,8	Gegenhalter, Adapter für Schneidköpfe bis 1 1/4", je 1 Schneidkopf Central R 1/2", 3/4", 1", 1 1/4", 1 1/2", 2" für Rohrgewinde rechts und Stahlblechkasten	66210	1.550,00



Schneidbacke für Gewinbeschneidkluppen Central/King

ROLLER

Einsatz für Art.-Nr. 66100, 66200, 66210, superleichtes Anschneiden und leichtes Schneiden normgerechter Gewinde, für Rohrgewinde rechts ISO 7-1 (DIN 2999)

Hinweis Andere Größen auf Anfrage lieferbar!

Typ	Rohrgewinde (")	Gewicht (kg)	Art. Nr.	Preis pro Satz	Typ	Rohrgewinde (")	Gewicht (kg)	Art. Nr.	Preis pro Satz
Central	3/8	0,06	662303/8	78,00	Central	1 1/4	0,15	6623011/4	(85,00)
	1/2	0,09	662301/2	78,00		1 1/2		6623011/2	(119,00)
	3/4		662303/4	85,00		2		662302	(119,00)
	1	0,15	662301	85,00					



66450 Rohrtrennmaschine Disc 100

1.179,00

ROLLER

zum trockenen, präzisen und schnellen Trennen ohne Außengrat, keine Veränderung und Verfärbung des Materials, verwindungsfreie Gusskonstruktion, nadelgelagerte Trapezgewindespindel

Einsatz Ideal zum rechtwinkligen Trennen von nichtrostenden Stahl- und Kupferrohren der Pressfitting-Systeme

Betriebsspannung (V) 230

Typ	Leistung (W)	Schnittkapazität (mm)	Gewicht (kg)	Lieferumfang
Disc 100	1.200	nichtrostendes Stahlrohr, C-Stahl-Rohr und Kupferrohr: max. 108 mm Kunststoff- und Verbundrohre: max. 108 mm Gussrohre (SML): max. 110 mm	19,1	Rohrauflage, Ringschlüssel, Sicherheits-Fußschalter, ohne Schneidrad



66451 Ersatzschneidrad für Rohrtrennmaschine Disc 100

88,90

ROLLER

Einsatz für Rohre der Pressfitting-Systeme aus nichtrostendem Stahl, Kupfer, Stahl, für Rohrtrennmaschine Disc 100 (Art.-Nr. 66450)

66485 Radialpresse Uni-Press ACC

1.190,00

ROLLER

Antriebsmaschine mit Zwangsablauf, Einhandbedienung, elektrohydraulischer Antrieb mit Exzenterkolbenpumpe, Sicherheits-Tippschalter, automatischem Rücklauf, schwenkbare Presszange

Betriebsspannung (V) 230

Typ	Leistung (W)	Presskraft (kN)	Rohrpressverbindungen (mm)	Gewicht (kg)	Lieferumfang
Uni-Press ACC	450	100	10-108	9,8	im Stahlblechkasten



Presszange für Radialpresse Uni-Press

ROLLER

Einsatz für Radial-Press (Art.-Nr. 66485) und geeignete Pressmaschinen anderer Fabrikate



Typ	Gr.	Gewicht (kg)	Art. Nr.	Preis pro Stück
Geberit mapress	M 12	1,81	66500M12	(106,00)
	M 15	1,79	66500M15	106,00
	M 18	1,95	66500M18	106,00
	M 22	1,94	66500M22	106,00
	M 28	1,89	66500M28	106,00
	M 35	2,02	66500M35	106,00
	M 42	4,73	66500M42	(399,00)
M 54	4,55	66500M54	(399,00)	

Typ	Gr.	Gewicht (kg)	Art. Nr.	Preis pro Stück
Viega profipress / sanpress / profipress G	V 12	1,81	66500V12	106,00
	V 15	1,8	66500V15	106,00
	V 18	1,95	66500V18	106,00
	V 22	1,93	66500V22	106,00
	V 28	1,88	66500V28	106,00
	V 35	2,01	66500V35	106,00
	V 42	4,89	66500V42	289,00
	V 54	4,82	66500V54	299,00

66531 Akku-Multipresse Mini ACC

(1.219,00)

ROLLER

für Netzbetrieb optionales Zubehör notwendig, Einhandbedienung, schwenkbare Presszange, automatischer Rücklauf, elektrohydraulischer Antrieb, leicht, mit Presszange nur 34 cm lang, elektronische Ladezustandskontrolle mit Tiefentladeschutz

Betriebsspannung (V) 14,4

Ladungskapazität (Ah) 1,3



Typ	Rohrpressverbindungen (mm)	Gewicht (kg)	Lieferumfang
Mini ACC	10-40	8,4	Li-Ionen-Akku, Schnellladegerät und Stahlblechkasten

Presszange für Akku-Multipresse Mini

ROLLER

Einsatz für Multi-Press Mini ACC (Art.-Nr. 66531)

Hinweis Roller-Presszangen für weitere Pressfitting-Systeme auf Anfrage lieferbar!



Mannesmann

Viega

Typ	Gr.	Gewicht (kg)	Art. Nr.	Preis pro Stück
Mannesmann mapress	M 12	1,2	66536M12	(106,00)
	M 15	1,1	66536M15	(106,00)
	M 18		66536M18	(106,00)
	M 22	1,07	66536M22	(106,00)
	M 28	1,11	66536M28	(106,00)
	M 35	1,45	66536M35	(106,00)

Typ	Gr.	Gewicht (kg)	Art. Nr.	Preis pro Stück
Viega profipress/sanpress/profipress G	V 12	1,13	66535V12	(106,00)
	V 15	1,11	66535V15	(106,00)
	V 18	1,1	66535V18	(106,00)
	V 22	1,08	66535V22	(106,00)
	V 28	1,11	66535V28	(106,00)
	V 35	1,45	66535V35	(106,00)

66722 Handrohrreinigungsgerät

136,00

für Hand- und Bohrmaschinenbetrieb, mit Trichterbohrer-Spirale für sehr enge Rohrbögen und Kniestücke bis max. Ø 75 mm, schlagfester, geschlossener Kunststoffbehälter

Durchmesser (mm) 7,6

Länge (m) 7,5



66723 Handrohrreinigungsgerät Easy-Clean

115,00

ROLLER

zum schnellen und einfachen Entfernen von Rohrverstopfungen, mit kurzer Manschette für Waschbecken, Dusch- und Badewannen, mit langer Manschette für Toiletten, vorderer Handgriff verstellbar



66810 Gas- und Wasserprüfgerät GW 150/4

607,95

ROTHENBERGER

Druckpumpe in sich selbst prüfbar, mit Rückschlagventil und großem Manometer, Gasprüfstopfen mit Pneumatik-Schnellkupplung

Einsatz für Belastungsprüfung und Dichtheitsprüfung von Gasleitungen/-geräten, Einstellen von Brennern, Vor- und Hauptprüfung bei Neuinstallation von Trinkwasserleitungen nach DIN 1988

Druck (bar) 150

Druckbereich (bar) 0-4

Typ	Gewicht (kg)	Lieferumfang
GW 150/4	7,6	Druckpumpe, Druckbehälter, Gummi-Blasebalg, transparenter Prüfschlauch, Steckrohr (4-teilig), 5 Gasprüfstopfen, 5 Einrohrzählerkappe und Stahlblechkasten



66820 Druckprüfpumpe Hand Control

223,50

ROLLER

korrosionsbeständiger, pulverbeschichteter Stahlbehälter, verwindungssteifer Druckkolben, Doppelventilsystem, Hochdruckschlauch mit Gewebeeinlage, Druck- und Dichtheitsprüfung mit Wasser, Öl oder Glycol, für Flüssigkeiten mit pH-Wert 7-12 und einer Temperatur -30° bis 60° C

Einsatz für exakte Druck- und Dichtheitsprüfung von Rohrleitungssystemen in der Sanitär-, Heizungs- und Sprinklerinstallation, bei Pressluft-, Dampf- und Kühlsystemen, Ölanlagen, im Kessel- und Druckbehälterbau

Druckbereich (bar) 0-60

Füllmenge (l) 12

Typ	Gewicht (kg)	Lieferumfang
Hand Control	7,5	Manometer, Hochdruckschlauch 1/2" (1,5 m)



Verkaufen

**kann jeder,
wir können mehr!**

**Profitieren Sie
von unseren
umfassenden
Serviceleistungen!**

über 80 JAHRE
WERKZEUG-EYLERT
GmbH & Co. KG

- Leiter- und Regalprüfung
- EVL-Akademie
- Schleifservice
- HURCO - Vorführzentrum
- Eylcar Funktionstuning
- Eylshop
- iMachining*
- elektronische Anbindung
- 3D-Planungsservice für Betriebseinrichtungen
- Eylsafe-24 Entnahmesystem
- Sonderanfertigung von Werkzeugen
- Kalibrierung K000
- Eylreparaturen
- Eylmietpark
- Leiter- und Regalprüfung
- Broeking WZLA
- SolidCAM

WERKZEUG-EYLERT
GmbH & Co. KG

Eylruf: 0371/ 52 67-0 | Eylfax: 0371/ 52 67-44
Eylmail: info@werkzeug-eylert.de | Eylnet: www.eylshop.de



Stromerzeuger

68113 Stromerzeuger EP 2500 2,2kVA

700,00



Ausstattung mit Hondamotor GX160 (4,4 PS/3,2 kW), 2 Steckdosen 230 V-16 A Schuko, Rahmen, Ölmangel-Abschaltautomatik, Reversierstart, thermischer Schutzschalter, dB(A)@7 m/LWA - 70/95

Einsatz für Bohrmaschine, Stichsäge

durchschnittliche 3,1 bei 75 % Auslastung

Laufzeit (h)

Hinweis Sperriges Gut! Es können zusätzliche Versandkosten anfallen., auf Anfrage ist folgendes Zubehör erhältlich: Radsatz, Spannungsmesser, Stundenzähler, Großtank



Typ	Leistung (W)	Dauerleistung (W)	Abgabespannung (V)	Länge (mm)	Breite (mm)	Höhe (mm)	Füllmenge (l)	Kraftstoffart	Gewicht (kg)
EP 2500	2.200	2.000	230	58	42	44	3,1	Benzin	37

68114 Stromerzeuger EP 3300 3,0kVA

(774,00)



Ausstattung mit Hondamotor GX200 (5,2 PS/3,8 kW), 2 Steckdosen 230 V-16 A Schuko, Rahmen, Ölmangel-Abschaltautomatik, Reversierstart, thermischer Schutzschalter, dB(A)@7 m/LWA - 70/95

Einsatz für große Winkelschleifer, Handkreissäge

durchschnittliche 2,4 bei 75 % Auslastung

Laufzeit (h)

Hinweis Sperriges Gut! Es können zusätzliche Versandkosten anfallen., auf Anfrage ist folgendes Zubehör erhältlich: Radsatz, Spannungsmesser, Stundenzähler, Großtank



Typ	Leistung (W)	Dauerleistung (W)	Abgabespannung (V)	Länge (mm)	Breite (mm)	Höhe (mm)	Füllmenge (l)	Kraftstoffart	Gewicht (kg)
EP 3300	3.000	2.700	230	58	42	44	3,1	Benzin	42

68115 Stromerzeuger EP 4100 LN

(1.337,00)



Ausstattung mit Hondamotor GX270 (7,9 PS/5,8 kW), 2 Steckdosen 230 V-16 A Schuko, Rahmen, Ölmangel-Abschaltautomatik, automatischer Choke, mechanische Kraftstoffuhr, Reversierstart, thermischer Schutzschalter, dB(A)@7 m/LWA - 70/95

Einsatz für Bohrhammer, Winkelschleifer

durchschnittliche 12,5 bei 75 % Auslastung

Laufzeit (h)

Hinweis Sperriges Gut! Es können zusätzliche Versandkosten anfallen., auf Anfrage ist folgendes Zubehör erhältlich: Radsatz, Spannungsmesser, Stundenzähler, Isolationsüberwachung, AVR-Regelung, Großtank (bei Art. 68116)



Typ	Leistung (W)	Dauerleistung (W)	Abgabespannung (V)	Länge (mm)	Breite (mm)	Höhe (mm)	Füllmenge (l)	Kraftstoffart	Gewicht (kg)
EP 4100 LN	4.000	3.600	230	75	60	59	25	Benzin	78

68116 Stromerzeuger EP 6500 T7

1.680,00



Ausstattung mit Hondamotor GX390 (11,1 PS/8,2 kW), 1 Steckdose 230 V-16 A Schuko, 1 Steckdose CEE 400 V-16 A 5-polig, Rahmen, Ölmangel-Abschaltautomatik, Reversierstart, thermischer Schutzschalter, dB(A)@7 m/LWA - 72/97

Einsatz für Heizlüfter, Bohrhammer, Pumpen

durchschnittliche 2,4 bei 75 % Auslastung

Laufzeit (h)

Hinweis Sperriges Gut! Es können zusätzliche Versandkosten anfallen., auf Anfrage ist folgendes Zubehör erhältlich: Radsatz, Spannungsmesser, Stundenzähler, Isolationsüberwachung, AVR-Regelung, Großtank (bei Art. 68116)



Typ	Leistung (W)	Dauerleistung (W)	Abgabespannung (V)	Länge (mm)	Breite (mm)	Höhe (mm)	Füllmenge (l)	Kraftstoffart	Gewicht (kg)
EP 6500 T7	7.000	6.500	230-400	83	51	56	6,1	Benzin	82

68118 Stromerzeuger EP 8000 T-IP54

(2.466,00)



Ausstattung mit Hondamotor GX390 (11,1 PS/8,2 kW), 1 Steckdose 230 V-16 A Schuko, 1 Steckdose CEE 400 V-16 A 5-polig, Rahmen, Ölmenge-Abschaltautomatik, Reversierstart, thermisch-magnetischer Schutzschalter, Schutzart IP54, AVR, dB(A)@7 m/LWA - 72/97

Einsatz	für Tischkreissäge, Wasser- und Wärmepumpen
durchschnittliche Laufzeit (h)	2,5 bei 75 % Auslastung
Hinweis	Sperriges Gut! Es können zusätzliche Versandkosten anfallen., auf Anfrage ist folgendes Zubehör erhältlich: Radsatz, Spannungsmesser, Stundenzähler, Isolationsüberwachung



Typ	Leistung (W)	Dauerleistung (W)	Abgabespannung (V)	Länge (mm)	Breite (mm)	Höhe (mm)	Füllmenge (l)	Kraftstoffart	Gewicht (kg)
EP 8000 T-IP54	8.000	7.500	230-400	77	51	56	6,1	Benzin	96

681191 Stromerzeuger EP 13500 TE

(3.359,00)



Ausstattung mit Hondamotor GX630 (19 PS/14 kW), 1 Steckdose 230 V-16 A Schuko, 1 Steckdose 400 V-16 A 5-polig, Ölmenge-Abschaltautomatik, Elektrostart mit Batterie, thermisch-magnetischer Schutzschalter, Stundenzähler, Schalldruckpegel 75dB(A) 7 m

Einsatz	für Häcksler, Pumpen, größere Elektrogeräte
durchschnittliche Laufzeit (h)	4,2 bei 75 % Auslastung
Hinweis	Sperriges Gut! Es können zusätzliche Versandkosten anfallen., auf Anfrage ist folgendes Zubehör erhältlich: Radsatz, Spannungsmesser, Isolationsüberwachung, AVR-Regelung
Lieferumfang	Batteriesäure nicht enthalten



Typ	Leistung (W)	Dauerleistung (W)	Abgabespannung (V)	Länge (mm)	Breite (mm)	Höhe (mm)	Füllmenge (l)	Kraftstoffart	Gewicht (kg)
EP 13500 TE	13.500	12.000	230-400	102	55	60	20	Benzin	149

Klimageräte

Mobiler Ventilator



mit Tragegriff und 4 Gummifüßen für vibrationsarmen Betrieb

Ausführung	mit Tragegriff und 4 Gummifüßen für vibrationsarmen Betrieb
Einsatz	geeignet zur Abfuhr von Warmluft, Schweißrauch, Sägestaub, Rauch, Gasen, Gerüchen, Staub oder sonstiger belasteter Luft, nutzbar zur Zufuhr von Frischluft an schlecht belüfteten Orten, verwendbar zum Kühlen, Belüften, Trocknen und Ventilieren großer Räume wie Fabriken, Werkstätten, Hallen, Baustellen usw.



Betriebsspannung (V) 230

Typ	Leistung (W)	Drehzahl (U/min)	Schaufelraddurchmesser	Korbdurchmesser (mm)	Länge (mm)	Breite (mm)	Höhe (mm)	max. Luftmenge (m³/min)	Gewicht (kg)	Art. Nr.	Preis pro Stück
MV 30	500	2.800	300	380	420	380	380	65	15	681272300	159,00
MV 50	1.100	1.400	500	580	670	670	485	150	39	681272500	359,00
MV 60	2.000		600	685	770	770	575	240	64	681272600	685,00

Luftschlauch für mobile Ventilatoren



mehrere baugleiche Schläuche können untereinander verbunden werden

Einsatz	für mobile Ventilatoren MV (Art.-Nr. 681272...)
Länge (m)	10



D (mm)	Gewicht (kg)	Art. Nr.	Preis pro Stück
300	10	681274300	(79,00)
500	20	681274500	(155,00)

D (mm)	Gewicht (kg)	Art. Nr.	Preis pro Stück
600	22,1	681274600	(179,00)

Heizgerät elektrisch

Gehäuse aus pulverbeschichtetem Stahl, 2 Heizstufen oder nur Ventilatorbetrieb, Sicherheitsthermostat für den Geräteschutz, Raumthermostat zur Temperaturregelung

Einsatz Zusatzheizung für Werkstatt oder Garage, Frostsicherung, optimale Bauaustrocknung in Verbindung mit Luftentfeuchter



Typ	Betriebsspannung (V)	Leistungsbereich (W)	Länge (mm)	Breite (mm)	Höhe (mm)	max. Luftmenge (m³/min)	Gewicht (kg)	Art. Nr.	Preis pro Stück
Sunbeam 30	230	2.000-3.000	240	350	370	5	7	6815030	263,00
Sunbeam 90	400	6.000-9.000	320	305	430	10,8	14	6815090	(400,00)
Sunbeam 150	400	9.000-15.000	320	315	430	16	19	68150150	(572,00)

Tauchpumpen

681271 Schmutzwasserpumpe WWP 45 (360,00)

KÄRCHER

robuster Stahlrohrrahmen, funktionsfähig bei jeder Witterung, bequeme Wartung, schnelle und einfache Inbetriebnahme

Einsatz Abpumpen von Teichanlagen, Auspumpen von Kellern, Bewässerung von Beeten
Lieferumfang 2 Schlauchkupplungen, 3 Schlauchschellen, Saugkorb, Ölmesstab und manueller Choke



Typ	Leistung (W)	Länge (mm)	Breite (mm)	Höhe (mm)	Füllmenge (l)	Kraftstoffart	max. Förderhöhe (m)	max. Fördermenge (l/h)	max. Korngröße (mm)	Gewicht (kg)
WWP 45	5.100	570	425	435	3,6	Benzin	25	4.500	30	35,7

88257 Tauchpumpe "TPF 6600 SN" 160,00

metabo

Gehäuse aus Edelstahl, mit Schwimmschalter für Automatikbetrieb, flachsaugend bis 3 mm, Winkelanschlussstück mit Multiadapter 1 1/4" IG und Tragegriff

Einsatz Auspumpen, Leerpumpen und Umwälzen von klarem Wasser aus Behältern, Wasserbecken, Schwimmbecken oder überschwämmten Kellern

Betriebsspannung (V) 230

Anschluss 1 1/4" IG

Kabellänge (m) 10



Typ	Leistung (W)	max. Druck (bar)	max. Eintauchtiefe (m)	max. Förderhöhe (m)	max. Fördermenge (l/h)	Gewicht (kg)
TPF 6600 SN	450	0,6	5	6	6.600	5,16

882571 Multiadapter 1 1/4" 5,55

metabo

1 1/4" IG x 1 1/2" Tülle x 1" AG x 1" Tülle, Doppelnippel 1 1/4" AG

Einsatz für Tauchpumpe TPF 6600 SN (Art.-Nr. 88257)



88264 Tauchpumpe für Schmutzwasser "PS 18000 SN" 290,00

metabo

Gehäuse aus Edelstahl, mit Schwimmschalter für Automatikbetrieb, Winkelanschlussstück mit Multiadapter 1 1/2" IG und Tragegriff

Einsatz zum Auspumpen, Leerpumpen und Umwälzen von klarem oder verschmutztem Wasser aus Behältern, Wasserbecken, Schwimmbecken oder überschwämmten Kellern

Betriebsspannung (V) 230

Anschluss 1 1/2" IG

Kabellänge (m) 10



Typ	Leistung (W)	max. Druck (bar)	max. Eintauchtiefe (m)	max. Förderhöhe (m)	max. Fördermenge (l/h)	max. Korngröße (mm)	Gewicht (kg)
PS 18000 SN	1.100	1,1	7	11	18.000	35	8,66

882641 Winkelanschluss

29,15



1 1/2" IG x 1 1/2" AG

Einsatz wird an Schmutzwasser-Tauchpumpe PS 18000 SN (Art.-Nr. 88264) mit Storzkupplung (Art.-Nr. 882642) eingesetzt

Material Edelstahl



Storzkupplung



Ausführung	Einsatz	Gewicht (kg)	Art. Nr.	Preis pro Stück
C2" x 1 1/2" AG	wird an Schmutzwasser-Tauchpumpe PS 18000 SN (Art.-Nr. 88264) mit Winkelanschluss (Art.-Nr. 882641) eingesetzt	0,255	882642	16,60
C2" x 2" AG	wird an Schmutzwasser-Tauchpumpe SP 24-46 SG (Art.-Nr. 882655) eingesetzt	0,232	882656	(20,60)



88265 Adapter

33,00



Storz-Kupplung C2" x 1 1/2" IG, Rohrnippel 1 1/2" AG, Länge 300 mm

Einsatz für C-Anschluss mit AG 1 1/2", ideal für Schmutzwasser-Tauchpumpe PS 17000 SN



882655 Tauchpumpe für Schmutzwasser "SP 24-46 SG"

(659,00)



Gehäuse aus Grauguss, mit Schwimmschalter für Automatikbetrieb, thermischer Motorschutz für lange Lebensdauer, mit ergonomischem Tragegriff

Einsatz zum Auspumpen, Leerpumpen und Umwälzen von klarem oder stark verschmutztem Wasser aus Behältern, Wasserbecken, Schwimmbecken oder überschwemmten Kellern, für Dauerbetrieb geeignet

Betriebsspannung (V) 220-240

Anschluss 2" IG

Kabellänge (m) 10



Typ	Leistung (W)	max. Druck (bar)	max. Eintauchtiefe (m)	max. Förderhöhe (m)	max. Fördermenge (l/h)	max. Korngröße (mm)	Gewicht (kg)
SP 24-46 SG	900	0,9	7	9	24.000	46	18,75

88266 Bauschlauch 15 m

40,65



Schutzmanschette zur Vermeidung des Durchscheuerns an der Schlauchkupplung

Betriebsdruck (bar) 10

Anschluss Storz-Kupplung C2" (52 mm)

Länge (m) 15

Material Polyestergerüst, rund gewebt

Berstdruck (bar) 30



Gerät kaputt? -

Unser Reparaturteam kümmert sich!

Fairer Service, schnell und zuverlässig!

Eytruf: 0371 5267-54 und -55 | Eymail: eylservice@werkzeug-eylert.de



WERKZEUG-EYLERT

Eytruf: 0371/ 52 67-0 | Eyfax: 0371/ 52 67-44
Eymail: info@werkzeug-eylert.de | Eynet: www.eylshop.de



Bei uns finden Sie Metallbearbeitungsmaschinen der Marke **metalkraft**
Metallbearbeitungsmaschinen



In unserer Eyltechnik finden Sie eine breite Auswahl:

- Bandschleifmaschinen
- Flächenschleifmaschinen, Satinierschleifmaschinen, Rohrschleifmaschinen
- Metallkreissägen, Kantenentgrater, Magnetbohrmaschinen
- Tafelscheren
- Ausklinkmaschinen, Profilstahlscheren, Lochstanzen
- Biege- und Gesenkbiegemaschinen, Stauch- und Streckgeräte
- Werkstattpressen, Rahmenpressen
- dornlose Rohrbiegemaschinen
- Metallbandsägen

Fordern Sie gleich Ihr persönliches Exemplar an oder schauen Sie auf unsere Homepage: werkzeug-eylert.de/aktionen



Bohrmaschinen

730600 Tischbohrmaschine ECOMAX 14

1.550,00



präzise und lauf ruhige Standard-Tischbohrmaschine, Not-Aus-Schlagtaster, Motorvollschutz, stufenlose Drehzahlregelung, Tischverstellung über Zahnstange, digitale Drehzahlanzeige, elektrischer Bohrerchutz

Betriebsspannung (V)	400
Pinolenhub (mm)	70
Ausladung (mm)	180
Höhe (mm)	890
Durchmesser der Säule (mm)	65
Tischgröße (mm)	250 x 220
Aufnahme	MK2
Hinweis	Sperriges Gut! Es können zusätzliche Versandkosten anfallen.



Typ	Leistung (kW)	Dauerbohrleistung (Ø) in Stahl (mm)	Bohrleistung (Ø) in Stahl (mm)	Drehzahl (U/min)	Abstand Spindel/Grundplatte (mm)	Abstand Spindel/Tisch (mm)	Gewicht (kg)	Lieferumfang
ECOMAX 14	0,6/1,0	14	15	420-2.100	529	0-380	80	ohne Bohrfutter, ohne Kegeldorn

730650 Tischbohrmaschine UNIMAX 1 Frequenz

(2.430,00)



präzise und lauf ruhige Standard-Tischbohrmaschine, hohe Genauigkeit und Qualität, Bohrtisch über Zahnstange verstellbar und um die Säule schwenkbar, Motorvollschutz, elektrischer Bohrerchutz, Wendeschalter, Rechts-/Linkslauf

Betriebsspannung (V)	230
Pinolenhub (mm)	80
Ausladung (mm)	180
Höhe (mm)	910
Durchmesser der Säule (mm)	65
Tischgröße (mm)	250 x 220
T-Nut (mm)	10
Aufnahme	MK2
Hinweis	Sperriges Gut! Es können zusätzliche Versandkosten anfallen.



Typ	Leistung (kW)	Dauerbohrleistung (Ø) in Stahl (mm)	Bohrleistung (Ø) in Stahl (mm)	Drehzahl (U/min)	Abstand Spindel/Tisch (mm)	Gewicht (kg)	Lieferumfang
UNIMAX 1	1,1	15	18	200-4.000	0-380	80	ohne Bohrfutter, ohne Kegeldorn

730710 Tischbohrmaschine UNIMAX 1 TAP

2.960,00



sehr leistungsstarke, universelle Tischbohrmaschine, integrierte Gewindeschneideinrichtung, programmierbare Gewindetiefe, elektrischer Bohrerchutz

Betriebsspannung (V)	230
Drehzahl im Gewin- modus (U/min)	200-700
Pinolenhub (mm)	80
Ausladung (mm)	180
Höhe (mm)	910
Durchmesser der Säule (mm)	65
Tischgröße (mm)	250 x 220
T-Nut (mm)	10
Aufnahme	MK2
Hinweis	Sperriges Gut! Es können zusätzliche Versandkosten anfallen.



Typ	Leistung (kW)	Dauerbohrleistung (Ø) in Stahl (mm)	Bohrleistung (Ø) in Stahl (mm)	Gewinde- schneideleistung	Drehzahl (U/min)	Abstand Spindel/Grundplatte (mm)	Abstand Spindel/Tisch (mm)	Gewicht (kg)	Lieferumfang
UNIMAX 1 TAP	1,1	15	18	M8	200-4.000	525	0-380	80	ohne Bohrfutter, ohne Kegeldorn

Tischbohrmaschine BT 20



leistungsstarke Tischbohrmaschine mit Easy-Scroll-Bedienrad und großem Display, digitale Bohrtiefenanzeige, Stückzähler, LED-Leuchte, bei Lieferung ohne optionalen Unterbau ist eine Durchbohrung auf der Werkbankplatte erforderlich

Betriebsspannung (V)	400
Pinolenhub (mm)	100
Ausladung (mm)	215
Höhe (mm)	990
Durchmesser der Säule (mm)	90
Tischgröße (mm)	340 x 445
T-Nut (mm)	12
Aufnahme	MK2
Hinweis	Sperriges Gut! Es können zusätzliche Versandkosten anfallen.



Typ	Leistung (kW)	Bohrleistung (Ø) in Stahl (mm)	Gewindeschneidleistung	Drehzahl (U/min)	Abstand Spindel/Grundplatte (mm)	Gewicht (kg)	Lieferumfang	Art. Nr.	Preis pro Stück
BT 20	0,6/1,2	20	M16	100-1.800	185-541	120	ohne Bohrfutter, ohne Kegeldorn	730752100	(4.900,00)
				240-3.600				730752200	4.900,00

Tischbohrmaschine BTB 20



leistungsstarke Tischbohrmaschine mit Easy-Scroll-Bedienrad und großem Display, digitale Bohrtiefenanzeige, Stückzähler, LED-Leuchte

Betriebsspannung (V)	400
Pinolenhub (mm)	100
Ausladung (mm)	215
Höhe (mm)	1.100
Durchmesser der Säule (mm)	90
Tischgröße (mm)	450 x 315
T-Nut (mm)	12
Aufnahme	MK2
Hinweis	Sperriges Gut! Es können zusätzliche Versandkosten anfallen.



Typ	Leistung (kW)	Bohrleistung (Ø) in Stahl (mm)	Gewindeschneidleistung	Drehzahl (U/min)	Abstand Spindel/Grundplatte (mm)	Gewicht (kg)	Lieferumfang	Art. Nr.	Preis pro Stück
BTB 20	0,6/1,2	20	M16	100-1.800	645	160	ohne Bohrfutter, ohne Kegeldorn	730754100	(5.200,00)
				240-3.600				730754200	(5.200,00)

730850 Tischbohrmaschine UNIMAX 2T

4.240,00



kräftige und präzise Tischbohrmaschine mit großem Einsatzbereich, Höhenverstellung und Klemmung von vorn, Spindelstock um 360° schwenkbar, Wendeschalter Rechts-/Linkslauf, Drehzahlverstellung über Potentiometer, elektrischer Bohrerchutz, bei Lieferung ohne optionalen Unterbau ist eine Durchbohrung auf der Werkbankplatte erforderlich

Betriebsspannung (V)	230
Pinolenhub (mm)	100
Ausladung (mm)	225
Höhe (mm)	955
Durchmesser der Säule (mm)	90
Tischgröße (mm)	345 x 372
T-Nut (mm)	14
Aufnahme	MK2
Hinweis	Sperriges Gut! Es können zusätzliche Versandkosten anfallen.



Typ	Leistung (kW)	Dauerbohrleistung (Ø) in Stahl (mm)	Bohrleistung (Ø) in Stahl (mm)	Gewindeschneidleistung	Drehzahl (U/min)	Abstand Spindel/Tisch (mm)	Gewicht (kg)	Lieferumfang
UNIMAX 2T	1,5	18	20	M12	Bereich A: 100-2000 U/min Bereich B: 200-4000 U/min	60-440	110	ohne Bohrfutter, ohne Kegeldorn

731010 Säulenbohrmaschine UNIMAX 2 S TAP
5.360,00


mit integrierter Gewindegewindeeinrichtung TAP, LED-Maschinenleuchte und programmierbarer Gewindetiefe, Motorvollschutz und Sterngriff

Betriebsspannung (V)	230
Pinolenhub (mm)	100
Ausladung (mm)	225
Höhe (mm)	1.745
Durchmesser der Säule (mm)	90
Tischgröße (mm)	450 x 315
Aufnahme	MK2
Hinweis	Sperriges Gut! Es können zusätzliche Versandkosten anfallen.



Typ	Leistung (kW)	Dauerbohrleistung (Ø) in Stahl (mm)	Bohrleistung (Ø) in Stahl (mm)	Gewindegewindeleistung	Drehzahl (U/min)	Abstand Spindel/Tisch (mm)	Gewicht (kg)	Lieferumfang
UNIMAX 2 S TAP	1,5	18	20	M16	Bohren Bereich A: 100-2000 U/min Bohren Bereich B: 200-4000 U/min Gewinden Bereich A: 100-500 U/min Gewinden Bereich B: 200-1000 U/min	55-880	170	ohne Bohrfutter, ohne Kegeldorn

731050 Säulenbohrmaschine UNIMAX 3
4.800,00


starke und präzise Bohrmaschine mit großem Einsatzbereich, Höhenverstellung über Zahnstange und Schneckengetriebe, Wendeschalter Rechts-/Linkslauf, digitale Bohrtiefe, für Fräspaket vorbereitet standardmäßig mit durchbohrter Spindel

Betriebsspannung (V)	400
Pinolenhub (mm)	125
Ausladung (mm)	260
Höhe (mm)	1.855
Durchmesser der Säule (mm)	110
Tischgröße (mm)	500 x 365
T-Nut (mm)	14
Aufnahme	MK3
Hinweis	Sperriges Gut! Es können zusätzliche Versandkosten anfallen.



Typ	Leistung (kW)	Dauerbohrleistung (Ø) in Stahl (mm)	Bohrleistung (Ø) in Stahl (mm)	Gewindegewindeleistung	Drehzahl (U/min)	Abstand Spindel/Tisch (mm)	Gewicht (kg)	Lieferumfang
UNIMAX 3	0,8/1,5	25	30	M20	Bereich A: 80-1440 U/min Bereich B: 180-3200 U/min	90-840	270	ohne Bohrfutter, ohne Kegeldorn

731060 Säulenbohrmaschine UNIMAX 3 AV
(7.440,00)


moderne und präzise Produktionsbohrmaschine nach bewährtem UNIMAX 3-Konzept mit stufenlosem Vorschubantrieb, automatischem Werkzeugauswerfer und serienmäßiger Spanbruchsteuerung, im digitalen Display wird sowohl Vorschub, Drehzahl als auch Bohrtiefe angezeigt, Wendeschalter Rechts-/Linkslauf, Not-Aus-Schlagtaster, Motorschutz, elektrischer Bohrschutz

Betriebsspannung (V)	400
Vorschub (mm/min)	30-400
Pinolenhub (mm)	125
Ausladung (mm)	260
Höhe (mm)	1.900
Durchmesser der Säule (mm)	110
Tischgröße (mm)	500 x 365
T-Nut (mm)	14
Aufnahme	MK3



Typ	Leistung (kW)	Dauerbohrleistung (Ø) in Stahl (mm)	Gewindegewindeleistung	Drehzahl (U/min)	Abstand Spindel/Tisch (mm)	Gewicht (kg)	Lieferumfang
UNIMAX 3 AV	0,8/1,5	25	M20	Bereich A: 80-1440 U/min Bereich B: 180-3200 U/min	90-840	280	ohne Bohrfutter, ohne Kegeldorn

Biegemaschinen

742100 Biegemaschine ohne Dorn SB48

auf Anfrage



schneller Werkzeugwechsel, einfache Handhabung, mit patentiertem Biegesystem "ohne Dorn" für enge und qualitativ hochwertige Biegungen von 0°-180° Biegewinkel, Digital-Display, Soft-Touch-Tastatur, 30 Programme mit jeweils 9 Biegewinkeln, schneller Werkzeugwechsel durch Stecksystem, integriertes Fahrwerk für einfachen Transport

Betriebsspannung (V) 230
Drehzahl (U/min) 2
Hinweis wahlweise Betriebsspannung (V): 400

Typ	Leistung (kW)	L (mm)	B (mm)	H (mm)	max. Biegeleistung (mm)	Biegeradius (mm)	Gewicht (kg)	Lieferumfang
SB48	1,5	410	570	1.000	1.1/2" (48) x 3,6	0-300	110	ohne Biegewerkzeuge (auf Anfrage lieferbar)



742350 Ringbiegemaschine ECO 50 H3 V1T

auf Anfrage



patentiertes hydraulisches Zustellsystem der Mittelwalze mit hoher Genauigkeit, kräftige Struktur, Einsatz horizontal/vertikal, Untergestell mit Einfahrmöglichkeit für Gabelstapler, externes Bedienpult mit Digitalanzeige

Betriebsspannung (V) 400
Drehzahl (U/min) 10
Walzendurchmesser (mm) 178
Besonderheiten 8 Programme und patentierter Simultan-Vorschub-Walz-Prozess

Typ	Leistung (kW)	L (mm)	B (mm)	H (mm)	max. Biegeleistung (mm)	Gewicht (kg)	Lieferumfang
ECO 50 H3 V1T	1,85	560	980	1.430	Gas-Rohr: 2.1/2" x 3,6 Radius 450 Standard-Stahlrohr: 76 x 3,6 Radius 450 Quadrat-Rohr: 60 x 60 x 3 Radius 800 Rechteckrohr: 100 x 40 x 4 Radius 1300 Flachmaterial: 110 x 15, Radius 350	380	mit Standard-Walzensatz für Stäbe, U-Profile, T-Profil, Quadrat-, Rechteckrohre



742500 Dornbiegemaschine TM 76 NC3

auf Anfrage



mit einer gesteuerten Achse (C = Biegung), sehr enge Biegeradien (1,5 x Rohrdurchmesser und kleiner), schnelles Werkzeug-Setup, patentiertes Finger-Spannsystem, Multifunktionssteuerung mit Touch-Screen 5,4" und USB-Steckplatz für Datenaustausch/-speicherung in schwenkbarer Konsole, extrem robuste Stahlkonstruktion, um höchste Biegeleistung, minimale Vibration sowie beste Biegequalität und Genauigkeit zu gewährleisten, direktwirkende Zylinder auf dem Dorngegenhalter, Spannbacke und Innendorn mit separater Druckeinstellung, programmierbarer, vorzeitiger Dornrückzug, digitale Anzeige für die manuelle Positionierung von Länge und Verdrehung des Rohres, hydraulisches Spannfutter zur Aufnahme des Rohres für die Positionierung von Länge und Verdrehung mit einstellbaren Anschlägen, komfortable Maschinenbedienung über Joy-Stick

Einsatz für kleine und mittlere Produktion
Betriebsspannung (V) 400
Drehzahl (U/min) 10

Typ	Leistung (kW)	L (mm)	B (mm)	H (mm)	max. Biegeleistung (mm)	max. Biegewinkel (°)	Gewicht (kg)	Lieferumfang
TM 76 NC3	5	4.270	1.550	900	Stahlrohr (42 kg/mm ²): Ø 76 x 3,2 Edelstahlrohr (65 kg/mm ²): Ø 76 x 2,2	180	920	ohne Biegewerkzeuge (auf Anfrage lieferbar)



Pressen

Kniehebelpresse

mit Höhenverstellung über eine Gewindespindel, praktisch wartungsfreier Betrieb, mit ERGOPRESS-Handhebel, 360° stufenlos verstellbar, seitlich abgewinkelt für freie Sicht auf den Arbeitsbereich, umsteckbar für Rechts- und Linkshänder, mit Rundstößel

Hub (mm)	40
max. Bohrtiefe (mm)	25
Toleranz	10H7

Typ	Stößel-durchmesser (mm)	F (kN)	L (mm)	B (mm)	Tischgröße (mm)	Arbeits-höhe (mm)	Ausla-dung (mm)	Nut (mm)	Ge-wicht (kg)	Art. Nr.	Preis pro Stück
EP 500-40	20	5	110	164	110 x 65	40-213	63	10	10	743600500	418,00
EP 750-40	24	7,5	125	237	157 x 115	58-265	80	12	20	743600700	590,00



Sägen

75100 Rohrkreissäge CU/VA "Filou"

(1.059,00)

ROLLER

für schnelles, leichtes und ruhiges Sägen durch günstige Hebelwirkung und ideale Drehzahl (60 U/min), Trockensägen, gratarmes Sägen, optimale Schnittgeschwindigkeit

Einsatz kraftvolle, kompakte, robuste Rohrkreissäge, speziell für nichtrostende Stahlrohre und Kupferrohre der Pressfitting-Systeme

Betriebsspannung (V) 230

Typ	Leistung (kW)	Sägeblattdurchmesser (mm)	max. Rohrdurchmesser (mm)	Gewicht (kg)	Lieferumfang
CU/VA "Filou"	0,5	225	76	18,8	mit Universal-Doppelspannstock, Ringschlüssel, Innensechskantschlüssel, ohne Sägeblatt



Lieferung ohne Sägeblatt

Metallkreissägeblatt für Rohrkreissäge "Filou"

ROLLER

speziell für Stahlrohre

Einsatz für Rohrkreissäge "Filou" (Art.-Nr. 75100)

Abmessungen (mm) 225 x 2 x 32

Z 220

Typ	Gewicht (kg)	Art. Nr.	Preis pro Stück	Typ	Gewicht (kg)	Art. Nr.	Preis pro Stück
HSS	0,62	75101	(179,00)	HSSE	0,66	75102	(249,00)

751263 Metallbandsäge WMBS 100-1

349,00

stufenlose Bandgeschwindigkeit, in wenigen Sekunden kann die Bandsäge vom Schraubstock-Unterteil gelöst werden und als Handbandsäge verwendet werden, verstellbare Schraubstockbacke hält das Material sicher fest, die Sägebandspannung erfolgt über einen Schnellspannmechanismus, mit Beleuchtung und Laser

Betriebsspannung (V) 230

Typ	Leistung (W)	Geschwindigkeit (m/min)	Sägebandabmessungen (mm)	Schnittbereich (mm)	Gewicht (kg)	Lieferumfang
WMBS 100-1	710	60-100	1140 x 13 x 0,65	rund 0°: 100 rund +45° (rechts): 65 quadratisch 0°: 100 x 100 quadratisch +45° (rechts): 65 x 65 rechteckig 0°: 110 x 100 rechteckig +45° (rechts): 100 x 65	18	mit Bi-Metall-Sägeband, Längenschlag, Ersatzkohlensägeband und Ersatzbelag



751650 Gehrungsbandsäge Shark 281 CCS

auf Anfrage



Metallbandsägemaschine für Schnitte von 0° bis 60° links, automatischer Schnitt (mit stufenloser Vorschub-einstellung) oder manueller Schnitt (Wahlschalter), Schraubstock mit Schnellspannung, hydraulische Sägebandspannung mit Kontrolle und Ablesung auf Manometer, elektrische Kühlmittelpumpe

Betriebsspannung (V)	400
Geschwindigkeitstufen	2
Spannbereich (mm)	0-285



751650 Abb. mit Rollenbahn (nicht im Lieferumfang enthalten)

Typ	Leistung (kW)	Geschwindigkeit (m/min)	Sägebandabmessungen (mm)	Schnittbereich (mm)	Gewicht (kg)	Lieferumfang
Shark 281 CCS	1,5/1,8	36-72	2950 x 27 x 0,9	rund 0°: 250 rund -45° (links): 190 rund -60° (links): 120 vierkant 0°: 230 x 230 vierkant -45° (links): 180 x 180 vierkant -60° (links): 110 x 110 flach 0°: 280 x 200 flach -45° (links): 180 x 180 flach -60° (links): 110 x 110	370	mit Bi-Metall-Sägeband, einstellbarer Längsansschlag 600 mm, Werkzeugsatz, Betriebsanleitung und Anbauadapter für Zufuhrrollenbahn inklusive einer Auflagerolle, ohne Rollenbahn

Doppelgehrungsbandsäge Shark 282



für CCS: leistungsstarke Bandsägemaschine für Schnitte von 45° rechts bis 60° links, wahlweise automatischer oder manueller Schnittzyklus, Schraubstock mit Schnellverstellung, Hartmetall-Bandführungen, großer gelagerter Drehtisch mit Indexierung bei 0°/45°/60°, hydraulische Einheit für die Sägebandspannung und Überwachung mit Anzeige auf Manometer, elektrische Kühlmittelpumpe, Späneräubbürste

für SXI: elektrohydraulischer Halbautomat mit Mikroprozessor-Steuerung, verwindungssteifer und vibrationsarmer Sägerahmen aus Stahlguss, Steuerung mit Soft-Touch-Tastatur, Sägebandspannung mit Bandspannkontrolle und Anzeige auf dem Display, programmierbarer Sägebogenhub, elektrische Kühlmittelpumpe, Schraubstock mit Schnellverstellung, Späneräubbürste

Betriebsspannung (V)	400
Geschwindigkeitstufen	2



SHARK 282 CCS

Typ	Leistung (kW)	Geschwindigkeit (m/min)	Sägebandabmessungen (mm)	Schnittbereich (mm)	Gewicht (kg)	Lieferumfang	Art. Nr.	Preis pro Stück
SHARK 282 CCS (MA)	1,5/1,8	36-72	2950 x 27 x 0,9	rund 0°: 250 rund -45° (links): 230 rund -60° (links): 120 rund +45° (rechts): 200 vierkant 0°: 220 x 220	440	mit Maschinenunterbau, Bi-Metall-Sägeband, einstellbarer Längsansschlag 600 mm, Werkzeugsatz, Betriebsanleitung und Anbauadapter für Zufuhrrollenbahn inklusive einer Auflagerolle	751660CCS	auf Anfrage
SHARK 282 SXI evo				vierkant -45° (links): 200 x 200 vierkant -60° (links): 80 x 80 vierkant +45° (rechts): 170 x 170 flach 0°: 280 x 220 flach -45° (links): 220 x 200 flach -60° (links): 140 x 80 flach +45° (rechts): 200 x 140	475		751660SXI	auf Anfrage

752250 **Zweisäulen-Bandsägeautomat Shark 230 NC 5.0**

auf Anfrage



Bewegung des Sägebogens über Linearführungen und hydraulischer Zylindersteuerung, Hartmetallbandführungen für höchste Schnittpräzision, Auflage speziell konzipiert für Schnitte auf 0° mit minimalem Reststück von nur 60 mm, X-Achse (Materialvorschub) über Kugelumlaufspindel, Sägebandspannung mit Bandspannkontrolle und Anzeige auf dem Display mittels elektronischem Umrechner, Kühlmittelpistole zum Reinigen der Maschine, angetriebene Späneräubbürste zur Reinigung des Sägebandes

Betriebsspannung (V)	400
Geschwindigkeitstufen	stufenlos
Leistung Hydraulikpumpe (kW)	0,75
Leistung Kühlmittelpumpe (kW)	0,18
Inhalt	des Kühlmittelanks: 95 l
Spannbereich (mm)	0-255



Typ	Leistung (kW)	Geschwindigkeit (m/min)	Sägebandabmessungen (mm)	Schnittbereich (mm)	Gewicht (kg)	Lieferumfang
Shark 230 NC 5.0	2,2	15-100	2950 x 27 x 0,9	rund 0°: 230 vierkant 0°: 230 x 230 flach 0°: 230 x 230	1.000	mit Sägeband, Bedienwerkzeug, Anbauadapter für Rollenbahn und Materialrutsche

751950 **Doppelgehrungsbandsäge Shark 332 NC 5.0**

auf Anfrage



Hochleistungs-Metallbandsäge mit NC 5.0 Steuerung für Gehrungsschnitte von 45° rechts bis 60° links, großer gelagerter Drehtisch mit Indexierung

Betriebsspannung (V)	400
Geschwindigkeitstufen	stufenlos
Spannbereich (mm)	0-335



Typ	Leistung (kW)	Geschwindigkeit (m/min)	Sägebandabmessungen (mm)	Schnittbereich (mm)	Gewicht (kg)	Lieferumfang
Shark 332 NC 5.0	2,2	15-100	3650 x 27 x 0,9	rund 0°: 300 rund -45° (links): 260 rund -60° (links): 180 rund +45° (rechts): 200 vierkant 0°: 260 x 260 vierkant -45° (links): 250 x 250 vierkant -60° (links): 170 x 170 vierkant +45° (rechts): 180 x 180 flach 0°: 330 x 260 flach -45° (links): 270 x 200 flach -60° (links): 170 x 170 flach +45° (rechts): 200 x 160	1.105	mit Bi-Metall Sägeband, einstellbarer Längsanschlag 600 mm, Werkzeugsatz, Betriebsanleitung und Anbauadapter für Zufuhrrollenbahn inklusive einer Auflagerolle

6 Elektrowerkzeuge

AMADA Technologien stehen für zukunftsweisende Fertigungslösungen, die ein Höchstmaß an Wirtschaftlichkeit und Produktivität bei maximaler Umweltverträglichkeit erzielen.



Zu den Produkthighlights zählen u. a. die Bi-Metall-Präzisionssägbänder **SIGMA** und **MAGNUM HL M71**

- für das Sägen von rost- und säurebeständigem Stahl und schwer zerspanbare Werkstoffe
- extrem hohes Qualitätsniveau
- deutlich reduzierter Schnittwiderstand

Sprechen Sie uns an! Wir beraten Sie gern!



WERKZEUG-EYLERT

Eylruf: 0371/ 52 67-0 | Eylfax: 0371/ 52 67-44
Eylmail: info@werkzeug-eylert.de | Eylnet: www.eylshop.de



Schleifmaschinen

653575 Nass- und Trockenschleifer NTS 255

179,00

spritzwassergeschützter Motor und Schalter, pulverbeschichtetes Stahlgehäuse, bruchsicherer Wassertank, leistungsstarker Induktions-Motor für ruhiges und vibrationsarmes Arbeiten, kühlendes Wasserbad dadurch kein Verlust der Werkzeughärte

Einsatz	für Nass- und Trockenschliff
Betriebsspannung (V)	230
Drehzahl (U/min)	1.400
Drehzahl (U/min)	der Schleifscheibe: 90
Abmessungen (mm)	der Schleifscheibe 250 x 50 der Abziehscheibe 200 x 30
Hinweis	Verschiedene Schleifvorrichtungen auf Anfrage lieferbar!

Typ	Leistung (W)	L (mm)	B (mm)	H (mm)	Gewicht (kg)	Lieferumfang
NTS 255	200	380	370	420	17	Lederabziehscheibe, Edelkorund-Schleifstein K220, Universal-Schleifvorrichtung, Winkellehre, Abziehpaste



760750 Bandschleifmaschine HM TAS 150X

2.212,00



geräuscharm, geschlossenes Maschinengehäuse mit effektiver Absaugung, Motorschutzschalter mit Nullspannungsauslöser, separater Notstopp, Motorbremse, justierbarer Winkelanschlag, Augenschutz, stufenlos einstellbare Arbeitshöhe ermöglicht eine ergonomisch richtige Arbeitsposition, selbstjustierende Bandspannung

Ausführung	mit Absaugung
Einsatz	für schnelles, effektives und sicheres Schleifen
Betriebsspannung (V)	400
Geschwindigkeit (m/min)	2.100
Arbeitshöhe (mm)	475-1.240
Abmessungen (mm)	der Kontaktscheibe: 200 x 150

Typ	Leistung (kW)	Bandabmessungen (mm)	L (mm)	B (mm)	H (mm)	Gewicht (kg)
HM TAS 150X	4	150 x 2000	1.100	560	1.035	115



760800 Bandschleifmaschine GX 75 2H

1.172,00



Drehzahl umschaltbar auf 1500 oder 3000 U/min, selbstregulierende Bandspannung, höhenverstellbare Auflage zum Flächenschleifen, einfache Bandjustierung, Anschluss für Absaugung integriert (Ø 90 mm), abnehmbarer Spänefang

Betriebsspannung (V)	400
Drehzahl (U/min)	1500 oder 3000 U/min
Hinweis	Sperriges Gut! Es können zusätzliche Versandkosten anfallen.

Typ	Leistung (kW)	Bandabmessungen (mm)	Gewicht (kg)	Lieferumfang
GX 75 2H GRIT	1,5/2	75 x 2000	68,5	mit Maschinenfuß, CEE-Stecker 16 A und Schleifband K36



760900 Radienschleifmaschine GXR

1.109,00



präzises und komfortables Arbeiten durch integrierten Tiefenanschlag und Schraubstock mit Schnellspannung für Rund- und Vierkantrohre sowie Vollmaterial, Schraubstock mit Edelstahl-Spannbacken, in Verbindung mit GX 75 2H: niedrige Drehzahl (1500 U/min) optimal für die Bearbeitung von Edelstahl, weniger Schleifgrat und Anlaufarbeiten, einfachstes Handling durch vier lenkbare Transportrollen

Einsatz	für das exakte Ausschleifen von Profilen und Rohren von Ø 16-75 mm, für Winkel von 30° bis 90° (30°: max. Ø 37,5 mm, 45°: max. Ø 53,0 mm, 60°: max. Ø 64,5 mm, 90°: max. Ø 75,0 mm)
Hinweis	Sperriges Gut! Es können zusätzliche Versandkosten anfallen.

Typ	Bandabmessungen (mm)	Durchmesserbereich Rohre (mm)	Abmessung Profile/Flachmaterial (mm)	Gewicht (kg)	Lieferumfang
GXR GRIT	75 x 2250	16-75	75 x 75	52	mit Unterbau, Kontaktrolle Ø 42,4 mm, Kontaktrolle Ø 48,3 mm und Schleifband K36



Schwingungselemente

Schwingungselement

genaue Nivellierung durch Höhenverstellung, mit Antirutsch-Gummierung

Einsatz Maschineneigenschaft wird durch wirksame Stoß- und Vibrationsdämpfung verbessert, verankerungsfreie Aufstellung

Typ	D (mm)	Gewinde	Fußhöhe (mm)	Schraubenlänge (mm)	Tragfähigkeit (kg)	Tragfähigkeit Fräsmaschine (kg)	Art. Nr.	Preis pro Stück
SE 1	120	M12	32	75	570	340	737051	27,00
SE 2	160	M16	35	90	1.460	460	737052	42,00
SE 3	185	M20	39	100	3.500	1.600	737053	47,00



Schwingungselement mit Vibrationsdämpfer

genaue Nivellierung durch Fein- oder Regelschraube, Ausgleich von Unebenheiten bis 5°

Einsatz Maschineneigenschaft wird durch wirksame Stoß- und Vibrationsdämpfung verbessert, verankerungsfreie Aufstellung

Schraubenlänge (mm) 150

Typ	D (mm)	Gewinde	Fußhöhe (mm)	Tragfähigkeit (kg)	Art. Nr.	Preis pro Stück
SE 55	55	M12x1	33	600	737061	33,00
SE 85	85	M16	34	1.500	737062	55,00



737071 Schwingungselement mit Isolierplatte

115,00

mit Gleitschutzplatte oben, sehr präzise und ruckfreie Nivellierung, Verstellbereich +5/-4 mm

Einsatz	Maschineneigenschaft wird durch wirksame Stoß- und Vibrationsdämpfung verbessert
Gewinde	M16
L (mm)	158
B (mm)	110
H (mm)	68
Tragfähigkeit (kg)	6.000



Immer einen Schnitt voraus -

Unsere Holzbearbeitungsmaschinen

Sie verarbeiten Holz und suchen die passende Maschine – neu oder gebraucht? Dann können wir Ihnen helfen. Wir sind Ihr kompetenter Partner, wenn es um den Handel mit Holzbearbeitungsmaschinen geht. Gern kaufen wir auch Ihre gebrauchten Maschinen auf und kümmern uns um alles, was den Verkauf betrifft.

Sprechen Sie uns an, wir beraten Sie gern!



Thomas Schäfer

Eylruf: 0172 9757079
Eylmail: thomas.schaefer@werkzeug-eylert.de



WERKZEUG-EYLERT
GRÜND. & CO. KG

Eylruf: 0371/ 52 67-0 | Eylfax: 0371/ 52 67-44
Eylmail: info@werkzeug-eylert.de | Eylnet: www.eylshop.de



Bei uns finden Sie Maschinen der Marke

OPTIMUM
 MASCHINEN - GERMANY



In unserer Eyltechnik finden Sie eine breite Auswahl:

- Tischbohrmaschinen
- Säulenbohrmaschinen
- Getriebebohrmaschinen
- Fräsmaschinen
- CNC-Fräsmaschinen
- Metallbandsägen
- Drehmaschinen
- CNC Drehmaschinen
- Schleif- und Poliermaschinen, Bohrschleifgeräte, Tellerschleifer, Drehdornpressen



Fordern Sie gleich Ihr persönliches Exemplar an oder schauen Sie auf unsere Homepage: werkzeug-eylert.de/aktionen



Die besten Zentrischspanner

für moderne Fertigungsaufgaben

Mechanische Zentrischspanner MZR



Kosteneffektiv und kraftvoll
Rohteile spannen, ohne Vorprägen.

Mechanische Zentrischspanner MZU




Spannen mit maximaler Zugänglichkeit
und großer Spannweite.


Mechanische Zentrischspanner MZC



Flexibel Spannen mit höchster
Genauigkeit, 100 % gekapselt.



Mechanischer Zentrischspanner MZR - Wendebcken mit Grip
(1. Aufspannung) und glatter Spannstufe (2. Aufspannung)



Mechanischer Zentrischspanner MZU auf
Nullpunktspannsystem



Mechanischer Zentrischspanner MZC auf
Palettiersystem

Höchste Zuverlässigkeit, robuste Technik für die 24/7-Produktion.

Automatischer Palettenwechsler SP-APC



ZUFRIEDENHEITSGARANTIE -
WELTWEIT ÜBER 900 SYSTEME
ERFOLGREICH IM EINSATZ

Bei diesen extrem kompakten Automationssystemen handelt es sich um benutzerfreundliche Palettenwechsler zum automatischen Einwechseln von Spannmitteln oder Paletten auf den Maschinentisch.

Der Palettenwechsler SP-APC 1 benötigt ein Minimum an Stellfläche vor der Maschine. Der SP-APC 2 ermöglicht durch seinen modularen Aufbau, dass die Magazinkapazität äußerst flexibel ist und an die Bedürfnisse des Kunden angepasst werden kann. Beide Systeme eignen sich für unterschiedliche Bearbeitungsmaschinen und sind gleichermaßen effizient, in der Einzelteil- wie auch Serienproduktion. Die Systeme sind einfach zu installieren und zeichnen sich durch einen schnellen Return on Investment aus.



Stärken

- + Höhere Produktivität
- + Maximale Flexibilität
- + Schnellerer Return on Investment
- + Kompatibel mit allen gängigen CNC-Steuerungen
- + Bestückt mit leistungsfähigen Automationsspannern

Die HURCO CNC-Steuerung steigert die Rentabilität – am schnellsten vom Entwurf bis zum fertigen Werkstück.



HURCO CNC-Steuerung MAX[®] 5 mit elektronischen Handrad.

ALL-IN-ONE: MAX[®] 5 + WINMAX[®]

Die leistungsfähige CNC-Steuerung MAX[®] 5 von HURCO bildet in Verbindung mit der CNC-Steuerungs-Software WINMAX[®], die CNC-Steuerung mit der branchenweit größten Flexibilität und intuitivsten Bedienbarkeit. Was noch weitaus wichtiger ist, jede Funktion bietet Vorteile, die als gesteigerte Produktivität messbar sind, was wiederum zu gesteigerter Rentabilität führt.

DIE INDUSTRIEWEIT LEISTUNGSFÄHIGSTE CNC-STEUERUNG

- Schneller von der Zeichnung zum Fertigteil
- Kürzeste Einarbeitungszeiten
- Windows basiert
- Schnellste Programmierung
- Ergonomisches Design

BESONDERHEITEN DER MAX[®] 5 STEUERUNG

- Einstellbare Tastaturneigung
- Lösungsmittelfeste Tastatur aus ABS Polycarbonat
- Ausziehbare Tastatur mit Trackball
- Override-Drehknöpfe aus gebürstetem Edelstahl
- Zwei USB-Anschlüsse
- Höhenverstellbare Konsole für minimalen Stellplatz
- Abnehmbares elektronisches Handrad mit LCD-Anzeige (nicht VM-Reihe und Drehmaschinen)

Verkaufen kann jeder,

wir können mehr!

über

80

JAHRE

WERKZEUG-EYLERT
GmbH & Co. KG

EV L-Akademie

Schleifservice

**HURCO -
Vorführzentrum**

**Leiter- und
Regalprüfung**

Eylmietpark

**Eylcar
Funktionstuning**

Eylreparaturen

Eylshop

**Kalibrierung
K000**

Kalibrierung

iMachining®

**Sonderanfertigung
von Werkzeugen**

**elektronische
Anbindung**

**Eylsafe-24
Entnahmesystem**

**3D-Planungsservice
für Betriebseinrichtungen**

Profitieren Sie von unseren umfassenden Serviceleistungen!